

Delårsrapport – 3. kvartal 2023

10. november 2023

Henrik Mielke, CEO

Rasmus Untidt, CFO

Strategiske initiativer

Strategiske initiativer

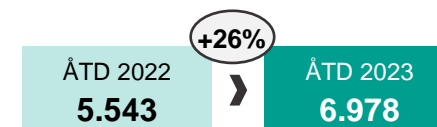
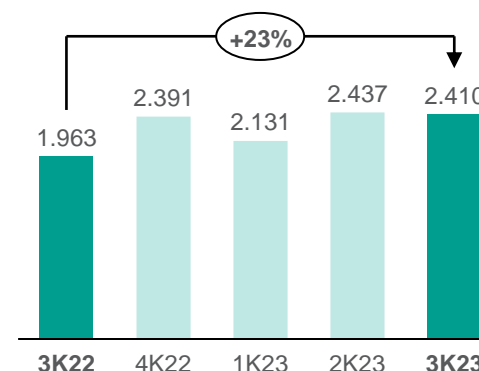
Frasalg af Scandi Byg	<ul style="list-style-type: none"> • Endelig aftale indgået med Nordic Wood Industries og godkendt af konkurrencemyndighederne • Salget gennemføres 31. december 2023
Salg og afvikling af MT Højgaard International	
Afrika og Portugal	<ul style="list-style-type: none"> • Seth solgt med virkning fra 4. kvartal 2023
Færøerne	<ul style="list-style-type: none"> • Stop for nybyggeri og salg af anlægsforretning
Grønland	<ul style="list-style-type: none"> • Fokus på teknik og service suppleret af nøje udvalgte byggesager
Andet	<ul style="list-style-type: none"> • Nedskrivning på -53 mio. kr. i 3. kvartal 2023, hvoraf -25 mio. påvirker driftsresultatet før særlige poster

Fokus på den danske kerneforretning

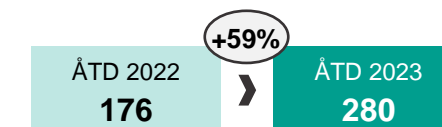
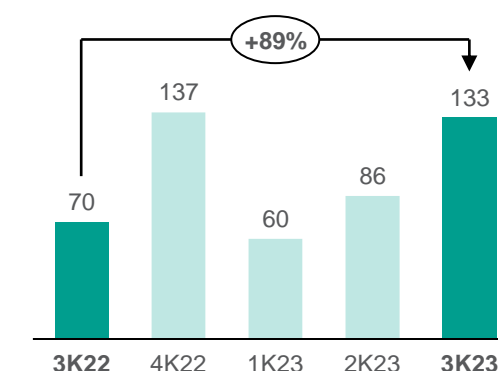
mio. kr.



Omsætning



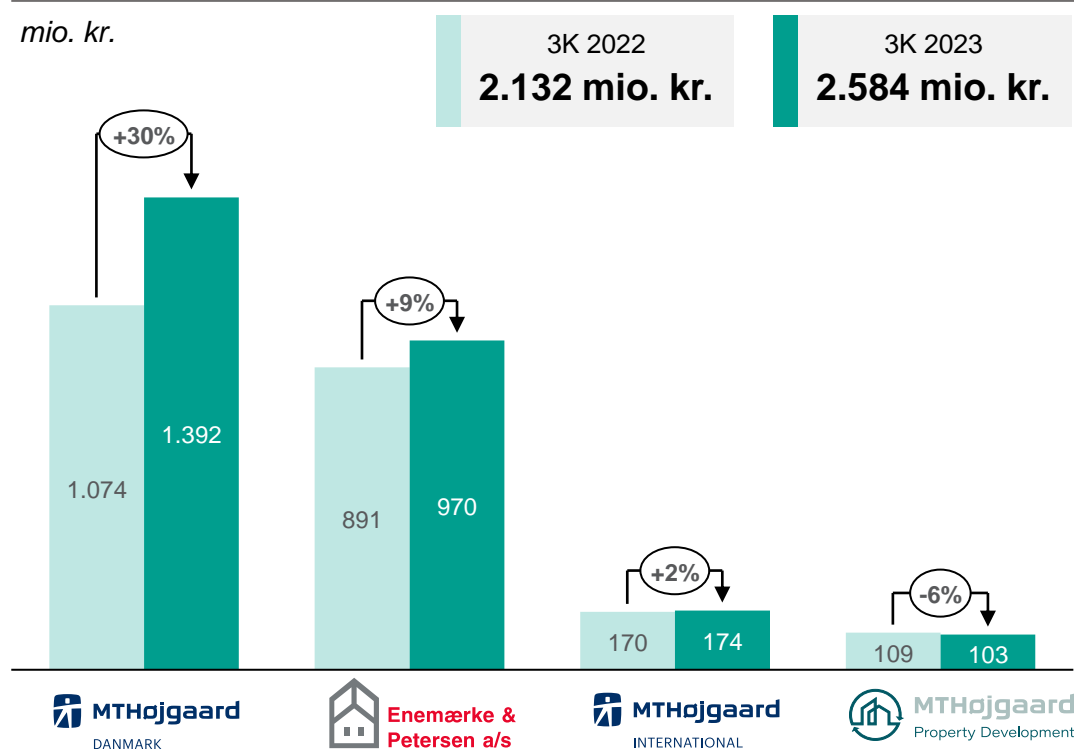
Driftsresultat før særlige poster



Resultater i 3. kvartal

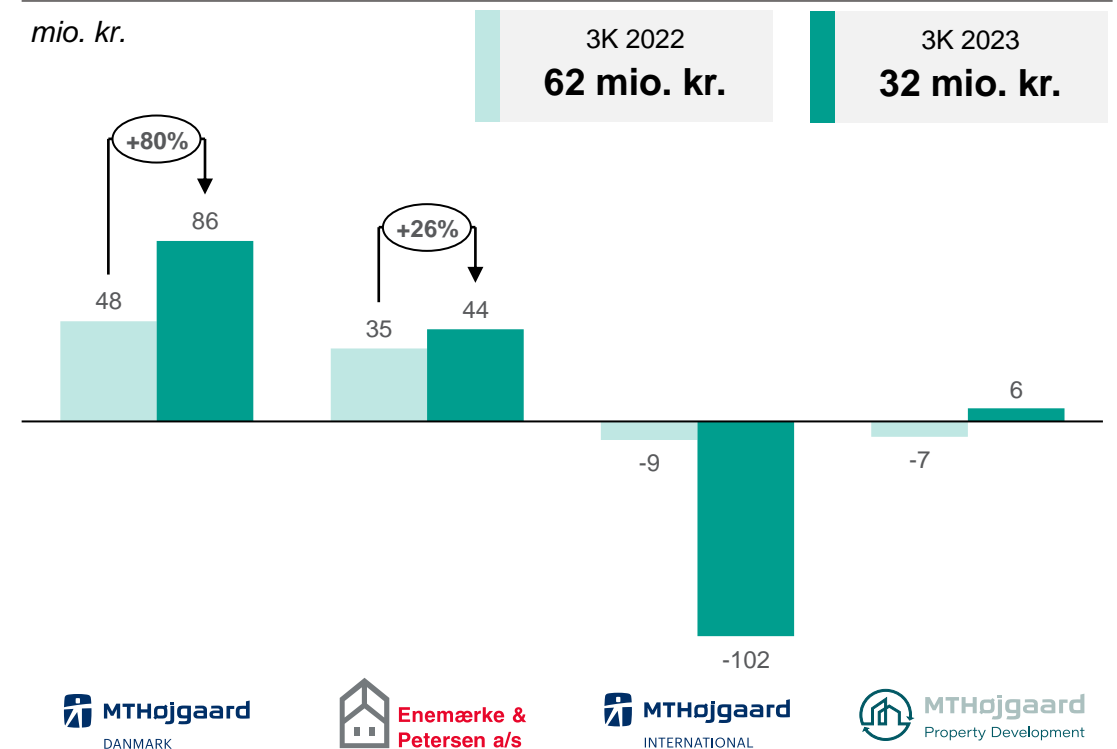
Omsætning per forretningsenhed

mio. kr.



Driftsresultat per forretningsenhed

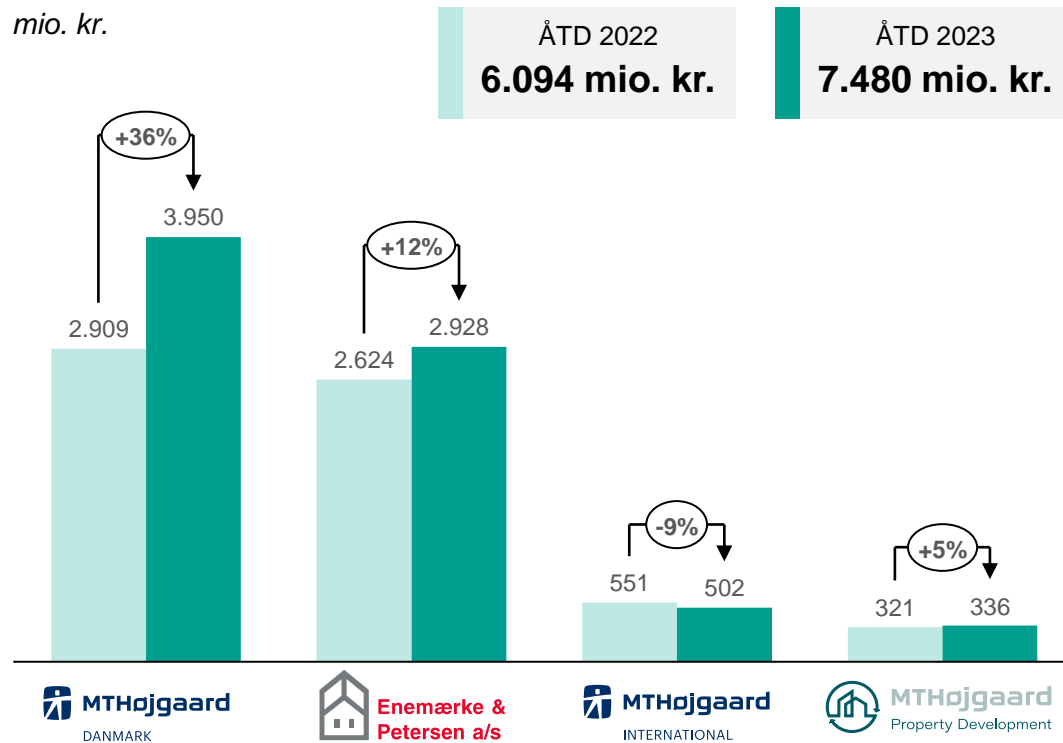
mio. kr.



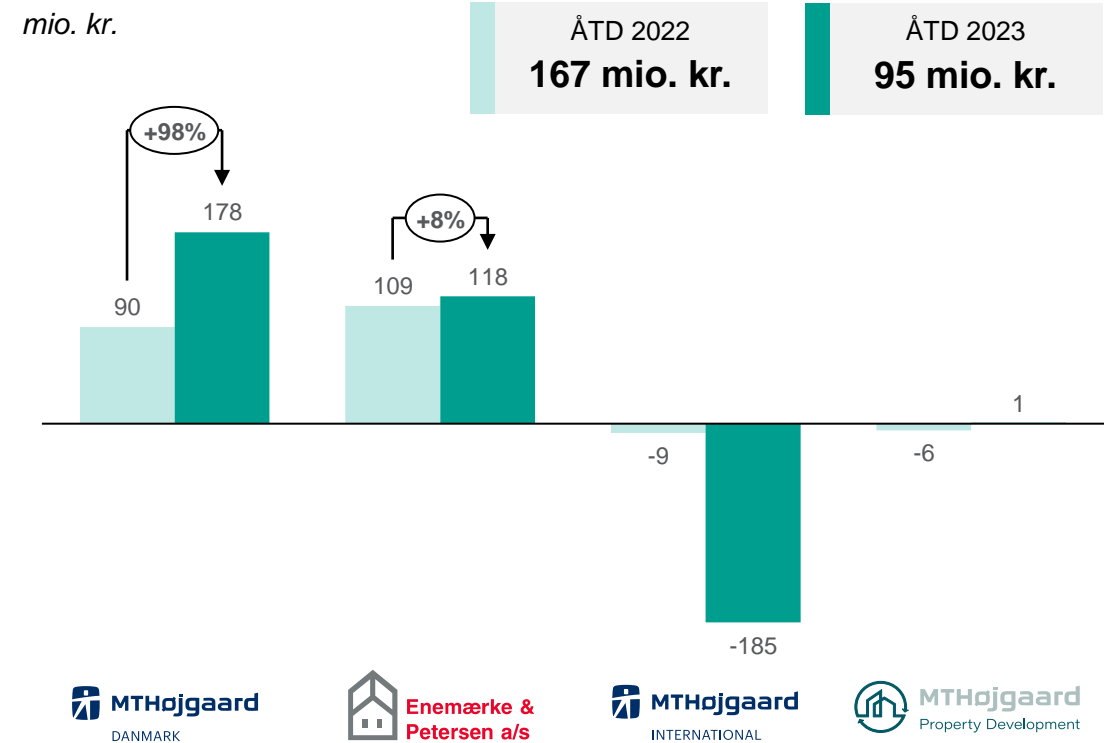
Driftsresultat er angivet før særlige poster og særlige afskrivninger (PPA-afskrivninger).

Resultater 3. kvartal ÅTD

Omsætning 3. kvartal ÅTD



Driftsresultat 3. kvartal ÅTD



Driftsresultat er angivet før særlige poster og særlige afskrivninger (PPA-afskrivninger).

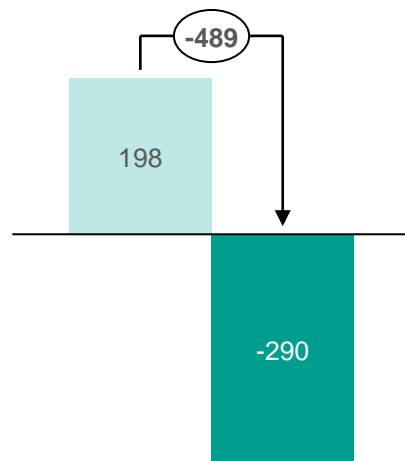
Forbedring af pengestrømme og balanceposter

Udvalgte hoved- og nøgletal

mio. kr.

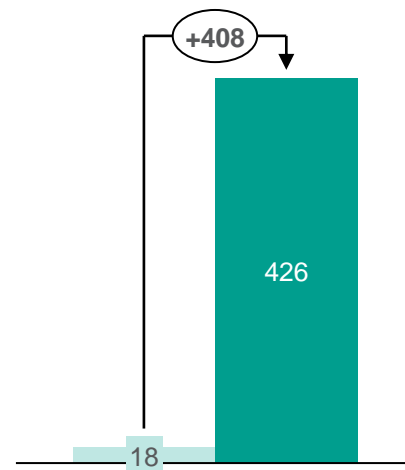
ÅTD 2022 ÅTD 2023

Arbejdskapital
(ekskl. omsætningsejendomme)



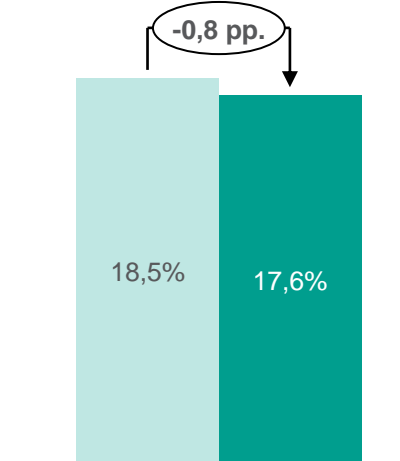
Forbedring i den danske kerneforretning¹ på **-506 mio. kr.**

Pengestrøm fra driften



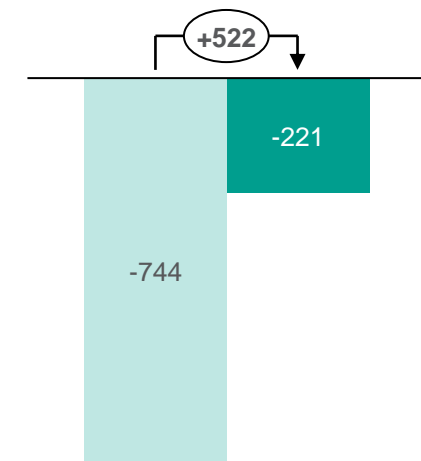
Forbedring i den danske kerneforretning¹ på **557 mio. kr.**

Afkast på investeret kapital
(ROIC, %)



Forbedring i den danske kerneforretning¹ på **29%-point**

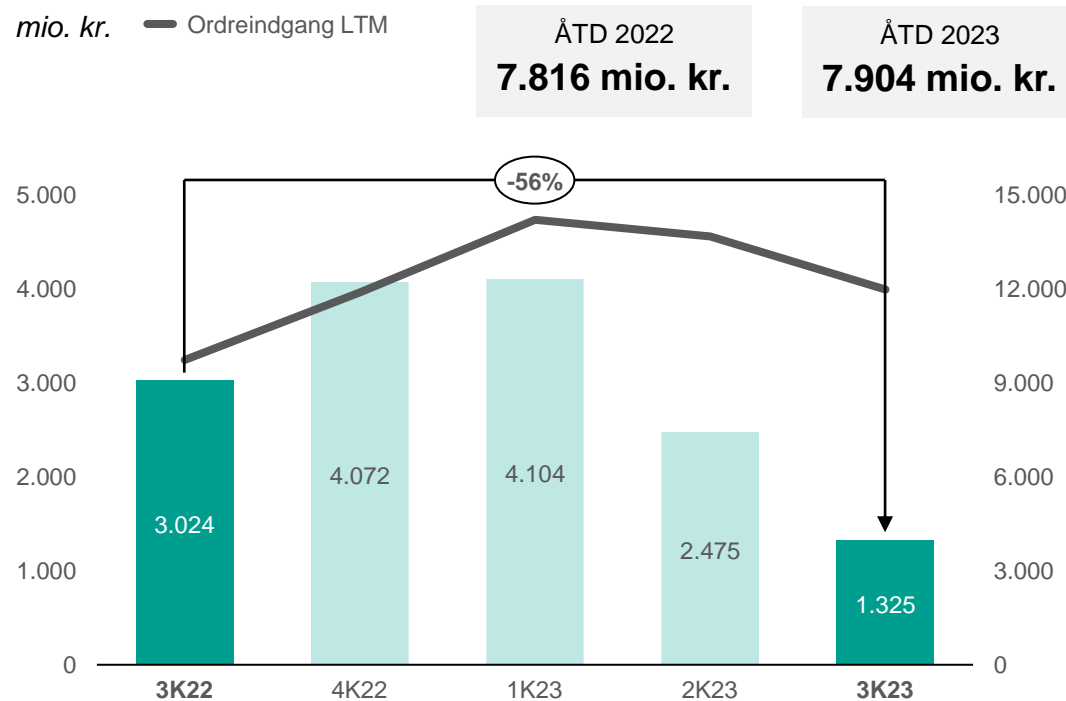
Nettorentebærende gæld



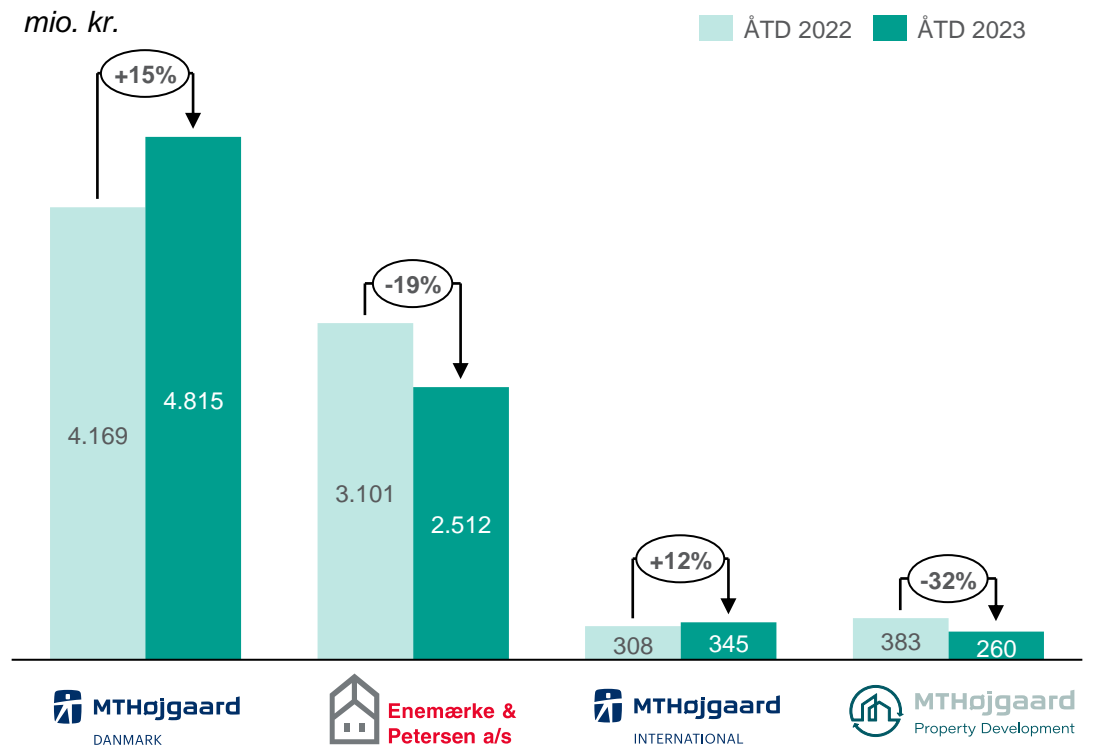
1) Ekskl. MT Højgaard International

Ordreindgang ÅTD på niveau med sidste år

Ordreindgang per kvartal

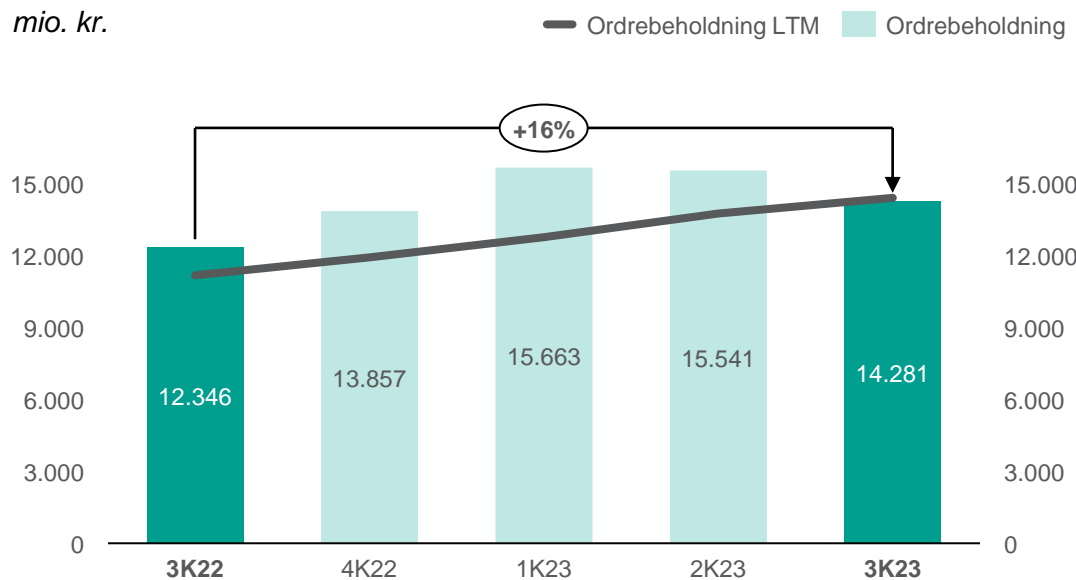


Ordreindgang per forretningsenhed

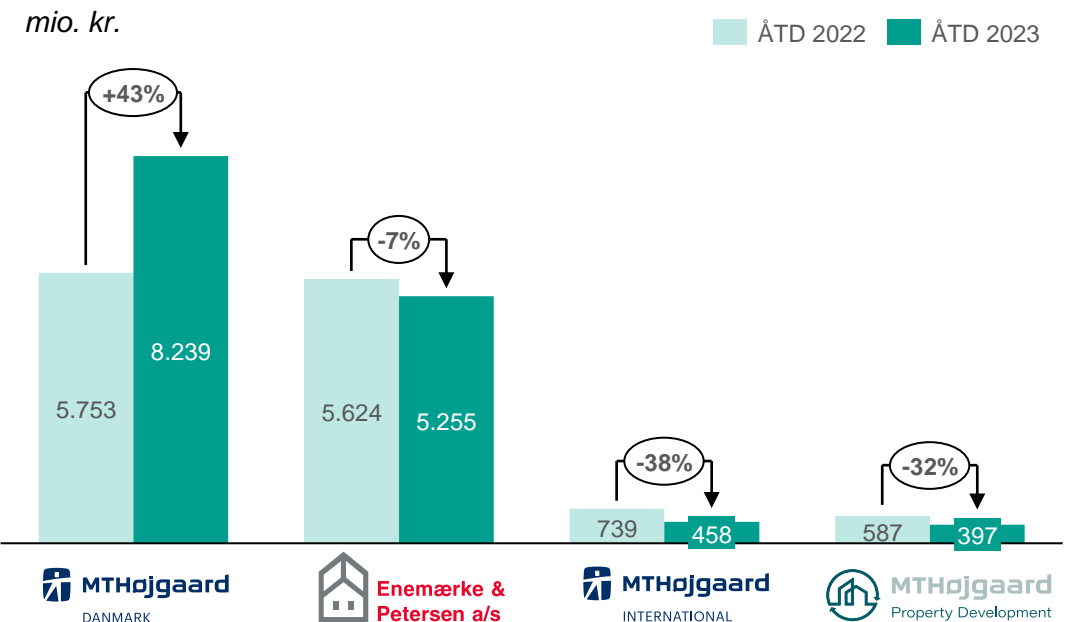


Ordrebeholdning stiger 16% ÅTD

Ordrebeholdning per kvartal



Ordrebeholdning per forretningsenhed

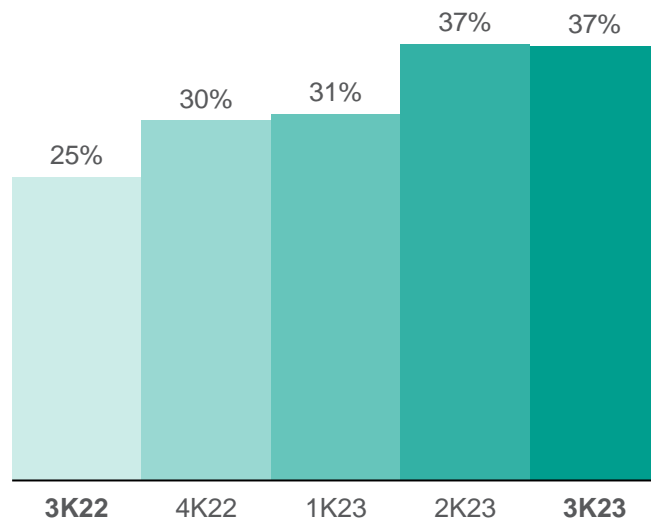


- Vundne, men endnu ikke kontraherede ordrer for 0,4 mia. kr.
- Aktivitet i strategiske byggepartnerskaber: Potentielt ca. 5,2 mia. kr.
- Ordre i joint ventures med en værdi af ca. 1,1 mia. kr.

Solidt bidrag fra byggepartnerskaber og samarbejder

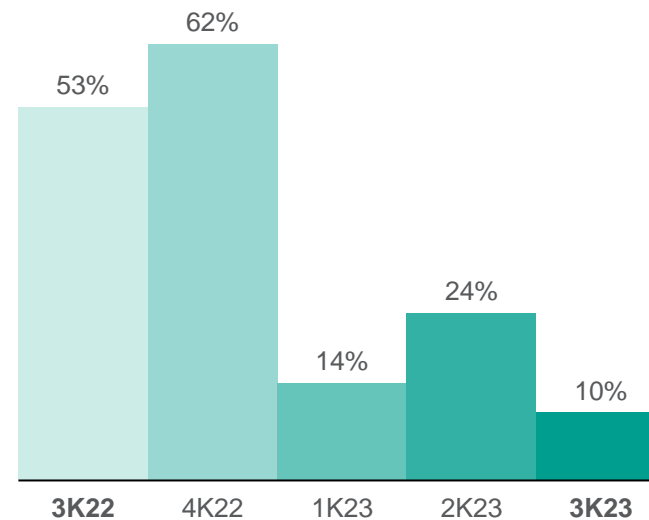
Andel af omsætning

%



Andel af ordreindgang

%



Bemærkninger

- Nye partnerskaber med Furesø Kommune og Hørsholm Kommune til samlet værdi af 650 mio. kr.
- Nu otte, flerårige strategiske partnerskaber med almene og offentlige bygherrer
- Integrerede projekt-samarbejder, dialogbaserede udbud, tidlig involvering og faseopdelte udbud

Stigende bidrag fra anlæg og infrastruktur

Udvalgte anlægsordrer i MT Højgaard Danmark



Udbygning af Rønne Havn
etape 3 og 4
Rønne Havn A/S



Bro og vejoplægning ved
Skanderborg
Vejdirektoratet



Fjernvarmeledninger ved
Esbjerg
DIN Forsyning Varme A/S

Anlæg og infrastruktur i MT Højgaard Danmark

ÅTD 2023



Omsætning

42%



Ordreindgang

18%



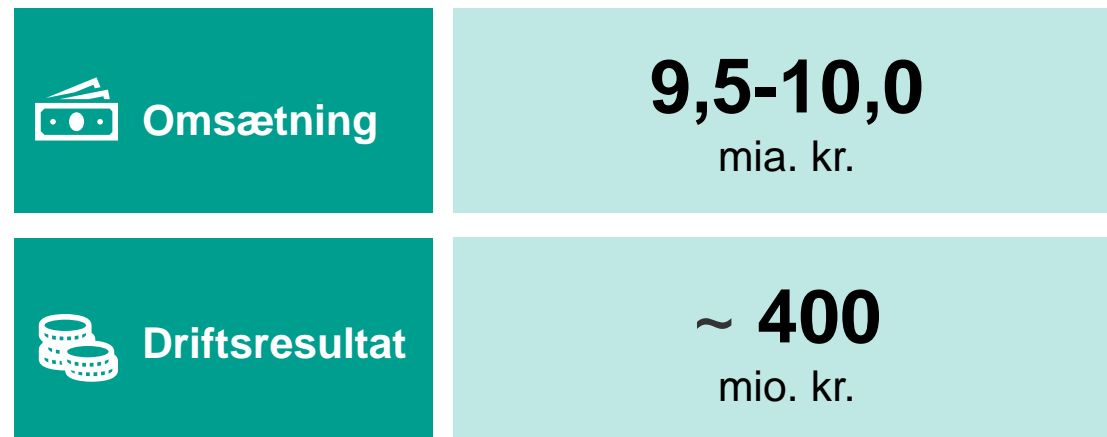
Ordrebeholdning

29%



Forventningerne til 2023 fastholdes

Forventninger til 2023 (udmeldt 27. oktober 2023)



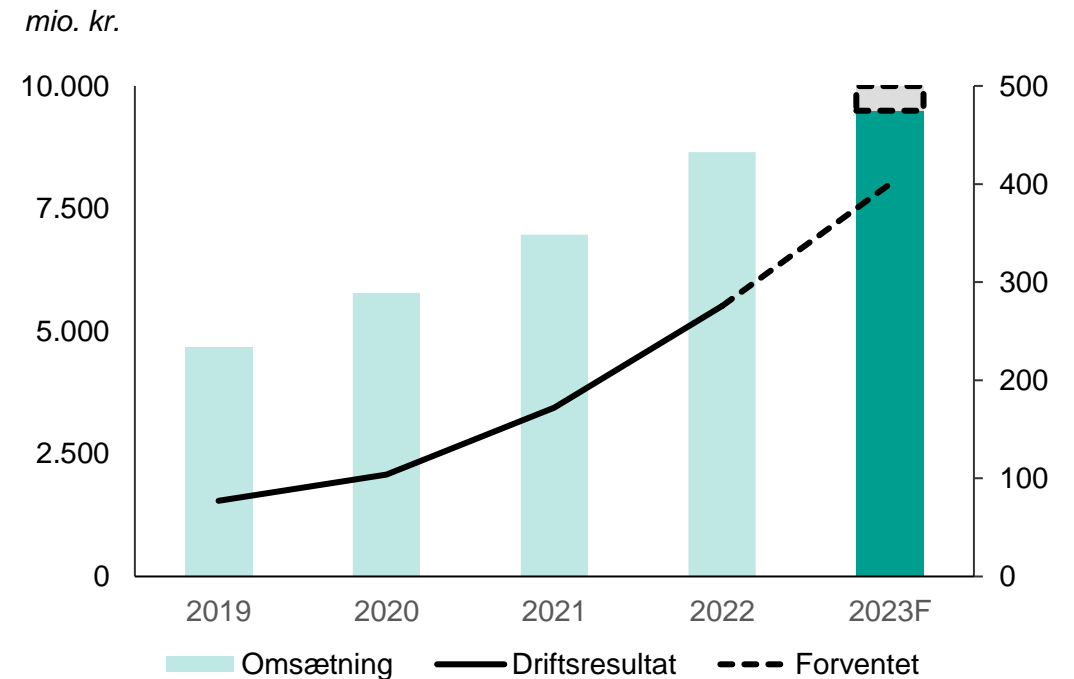
FREMADRETTEDE UDSAGN

Præsentationen indeholder udsagn om fremtiden, herunder forventninger til 2023, der som følge af deres natur er forbundet med risici og usikkerhedsfaktorer, hvilket indebærer, at den faktiske udvikling kan afvige fra det forventede.







Driftsresultat er angivet før særlige poster og særlige afskrivninger (PPA-afskrivninger)


Note: 1) Sammenligningstallene for tidligere år er ikke tilpasset reklassificeringen af MT Højgaard International

Omsætning og driftsresultat før særlige poster



Fokus på den danske kerneforretning

-  5 års vækst på toplinejen og forbedring af marginer
-  Markante forbedringer af pengestrømme og ROIC
-  Turnaround i MT Højgaard Danmark
-  Bredt fundament med ~210 aktive bygge- og anlægsprojekter
-  Markedsleder inden for strategiske partnerskaber
-  Styrkepositioner inden for renovering, infrastruktur, anlæg og bæredygtighed
-  Potentiale for forbedringer og nye strategiske tiltag





Appendiks



Hoved- og nøgletal

Tal (mio. kr.)	ÅTD 2023	ÅTD 2022
Omsætning	7.480	6.094
Bruttoresultat	353	433
Driftsresultat*	95	167
Særlige poster og særlige afskrivninger	-15	-23
Primær drift (EBIT)	81	144
Finansielle poster, netto	-41	-43
Resultat af fortsættende aktiviteter	40	65
Resultat af ophørte aktiviteter efter skat	19	-31
Periodens resultat	17	34
Pengestrømsopgørelse		
Pengestrøm fra driften	426	18
Pengestrøm til investeringer, netto	-44	-10
Pengestrømme fra finansiering	-77	-25

4,7%

bruttomargin ÅTD
(ÅTD 2022: 7,1%)

-182 mio. kr.

Resultateffekt inkl. nedskrivninger
fra MTH International¹
(ÅTD 2022: -24 mio. kr.)

3,6%

Salg og adm. omkostningsprocent
(ÅTD 2022: 4,6%)

1,3%

overskudsgrad før særlige poster
(ÅTD 2022: 2,7%)

Driftsresultat og overskudsgrad er angivet før særlige poster og særlige afskrivninger (PPA-afskrivninger).

Note: 1) Jf. Note 6 "Efterfølgende begivenheder" i regnskabet for 3. kvartal 2023

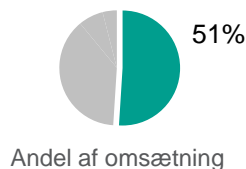
Note 6: Efterfølgende begivenheder

Beløb i mio. kr.	MT Højgaard International		MT Højgaard International		MT Højgaard International	
	2023 ÅTD Rapporteret	(effekt af re- klassifikation)	2023 ÅTD Reguleret	2022 ÅTD Rapporteret	(effekt af re- klassifikation)	2022 ÅTD Reguleret
Omsætning	7.480,2	-415,4	7.064,8	6.094,4	-443,0	5.651,4
¹ Produktionsomkostninger	-7.127,4	555,3	-6.572,1	-5.661,6	418,4	-5.243,2
Bruttoresultat	352,8	139,9	492,7	432,8	-24,6	408,2
Salgsomkostninger	-86,1	6,2	-79,9	-122,9	16,6	-106,3
Administrationsomkostninger	-180,3	25,6	-154,7	-155,3	20,8	-134,5
Resultat før andel af resultat i joint ventures	86,4	171,7	258,1	154,6	12,8	167,4
Andel af resultat efter skat i joint ventures	8,9	9,1	18,0	12,6	7,0	19,6
Resultat før særlige poster	95,3	180,8	276,1	167,2	19,8	187,0
Særlige poster	-	-	-	-3,0	3,0	0,0
Særlige afskrivninger	-14,6	-	-14,6	-20,2	3,4	-16,8
Resultat af primær drift (EBIT)	80,7	180,8	261,5	144,0	26,2	170,2
Finansielle poster	-40,7	12,9	-27,8	-42,6	7,2	-35,4
Resultat af fortsættende aktiviteter før skat	40,0	193,7	233,7	101,4	33,4	134,8
² Skat af periodens resultat af fortsættende aktiviteter	-42,4	-11,3	-53,7	-36,3	-9,5	-45,8
Periodens resultat af fortsættende aktiviteter	-2,4	182,4	180,0	65,1	23,9	89,0
Periodens resultat efter skat af ophørte aktiviteter	18,9	-182,4	-163,5	-30,9	-23,9	-54,8
Periodens resultat	16,5	0,0	16,5	34,2	0,0	34,2

¹Værdiregulering inkluderet med 25 mio. kr .

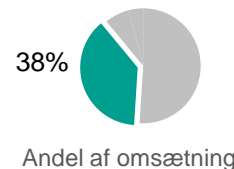
²Nedskrivning af skatteaktiv inkluderet med 28 mio. kr.

De danske forretningsenheder fastholder momentum



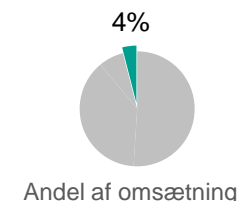
- Fortsat fokus på projekter og robusthed
- 36% vækst i omsætningen
- 98% forbedret indtjening
- Stigende ordreindgang og højere ordrebeholdning

<i>mio. kr.</i>	ÅTD 2023	ÅTD 2022
Omsætning	3.950	2.909
Driftsresultat	177,9	90,0
Overskudsgrad %	4,5	3,1
Ordreindgang	4.815	4.169
Ordrebeholdning	8.239	5.753



- 12% vækst i omsætningen
- 8% forbedring af indtjeningen
- Overskudsgrad løftet til 4,5% i 3. kvartal
- Ordreindgang påvirket af uafklarede sager og stigende konkurrence

<i>mio. kr.</i>	ÅTD 2023	ÅTD 2022
Omsætning	2.928	2.624
Driftsresultat	118,3	109,4
Overskudsgrad %	4,0	4,2
Ordreindgang	2.512	3.101
Ordrebeholdning	5.255	5.624



- Løbende salg af boliger i Nivå, Roskilde og Dalum
- Udvikling af 22.000 kvm. projekt i Københavns Sydhavn
- Grundbankens værdi øget til 332 mio. kr. efter opkøb
- Forventning om stærkt 4. kvartal

<i>mio. kr.</i>	ÅTD 2023	ÅTD 2022
Omsætning	336	321
Driftsresultat	1,0	-6,3
Overskudsgrad %	0,3	-2,0
Ordreindgang	260	383
Ordrebeholdning	397	587