

MT HØJGAARD **HOLDING**

# Delårsrapport for 3. kvartal

12. november 2021

Morten Hansen, CEO  
Martin Solberg, CFO



# MT HØJGAARD HOLDING

## Agenda


- Intro
- Højdepunkter
- Ordreindgang
- Ordrebeholdning
- Forretningsenheder
- Forventninger til 2021
- Transformationen
- Spørgsmål og svar








## MT Højgaard Holding kort fortalt

6 selvstændige forretningsenheder

**~7,1** mia. kr.  
Omsætning 2021E 

**~185** mio. kr.  
Driftsresultat 2021E 

**90** %  
Andel af omsætning 

**2.817**  
Medarbejdere (gns.) 



**Enemærke & Petersen a/s**

Landsdækkende entreprenør inden for nybyg og renovering



Specialist i opførelse og udlejning af midlertidige, flytbare og bæredygtige bygninger og pavilloner



Bæredygtig udvikling og realisering af byggeri og OPP



Storentreprenør inden for byggeri, anlæg og infrastruktur



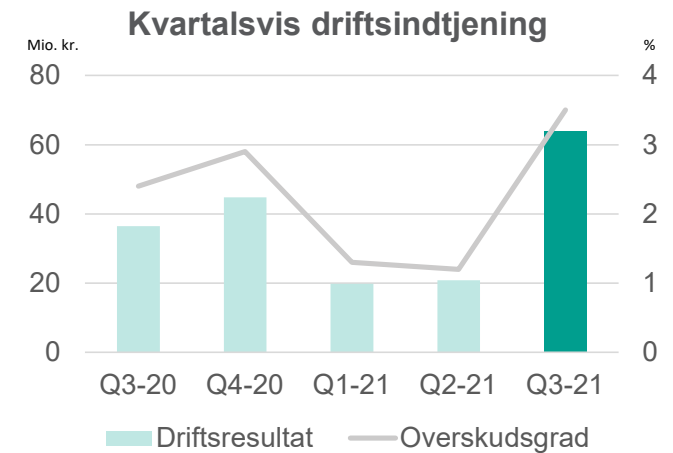
Markedsleder inden for bæredygtigt, certificeret modulbyggeri i træ



International entreprenør inden for bygge-, anlægs- og teknisk opgaver på udvalgte internationale markeder og projekter

Driftsresultat er angivet før særlige poster og særlige afskrivninger.

## Stærkt 3. kvartal driver fremgang ÅTD



- Højt aktivitetsniveau med 16% vækst ÅTD, hvoraf ca. 9% var organisk
- Stigende aktivitet, bedre kapacitetsudnyttelse og lavere nedskrivninger i 3. kvartal
- Opdaterede forventninger til året fastholdes: Udsigt til stærkt 4. kvartal

Driftsresultat og overskudsgrad præsenteret før særlige poster og særlige afskrivninger (PPA-afskrivninger)

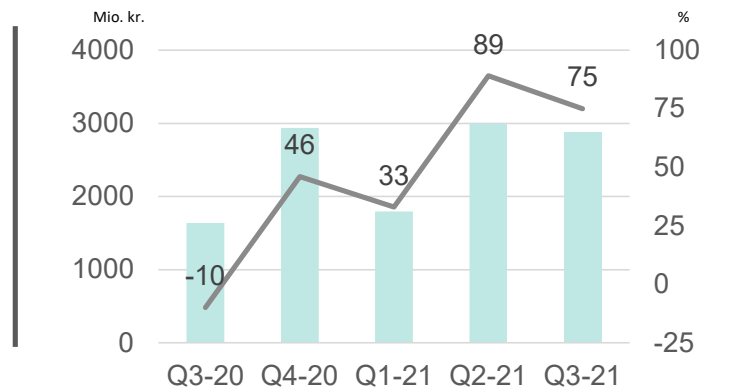
## 68% vækst i ordreindgangen år til dato

### Ordreindgang

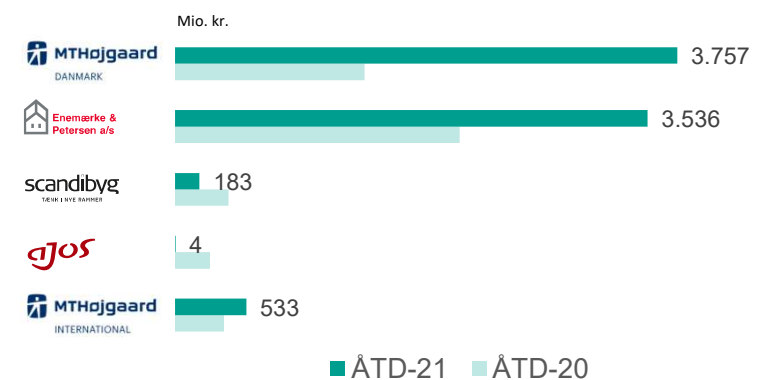
**7,7** mia. kr.  
ÅTD 2021

**4,6** mia. kr.  
ÅTD 2020

### Kvartalsvis ordreindgang og vækst



### Forretningseenhedernes ordreindgang



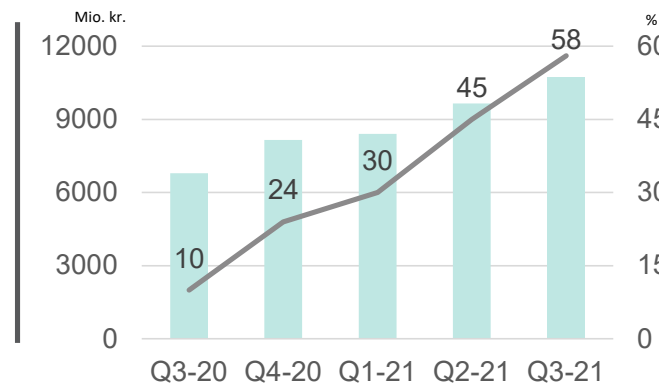
- Forbedret konkurrenceevne og højere tilbudskvalitet
- Positive markedsforhold og solid efterspørgsel inden for fokusområder
- Fokus på partnerskaber og strategiske samarbejdsaftaler

# Betydelig vækst i ordrebeholdning

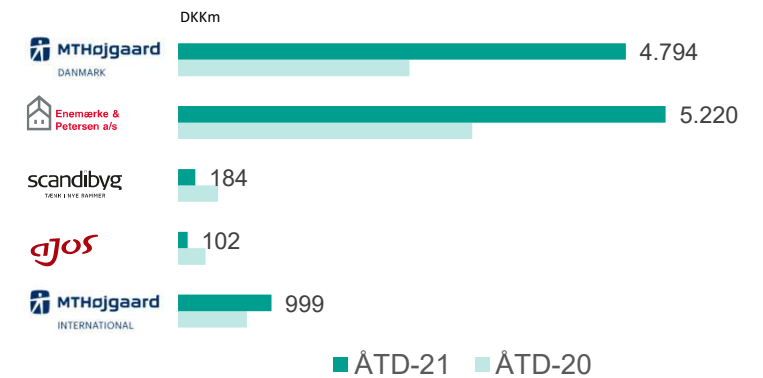
## Ordrebeholdning

**10,7** mia. kr. **ÅTD 2021**  
**6,8** mia. kr. **ÅTD 2020**

## Kvartalsvis ordrebeholdning og vækst



## Forretningsenhedernes ordrebeholdninger



- Vundne, men endnu ikke kontraherede projekter for ca. 4 mia. kr.
- Fremtidig aktivitet i flerårige strategiske partnerskaber
- Ordrebeholdning sikrer solidt fundament for fremtidig aktivitet

## Nye ordrer og projektsalg i 3. kvartal




**Enemærke & Petersen:** Renovering af boligområdet Galgebakken. 1,1 mia. kr.



**MT Højgaard Danmark:** Opførelse af ny Ringvejsbro over Gudenåen. 110 mio. kr.



**MTH Projektudvikling:** : Salg af 2. etape af MultiFlex-kontorhuset Engsøhus. Beløb uoplyst.



**MT Højgaard Danmark:** Værksted og infrastruktur for DSB i København: 641 mio. kr.



**MT Højgaard Projektudvikling:** Salg og opførelse af boligprojekt i Dalum. 577 mio. kr.

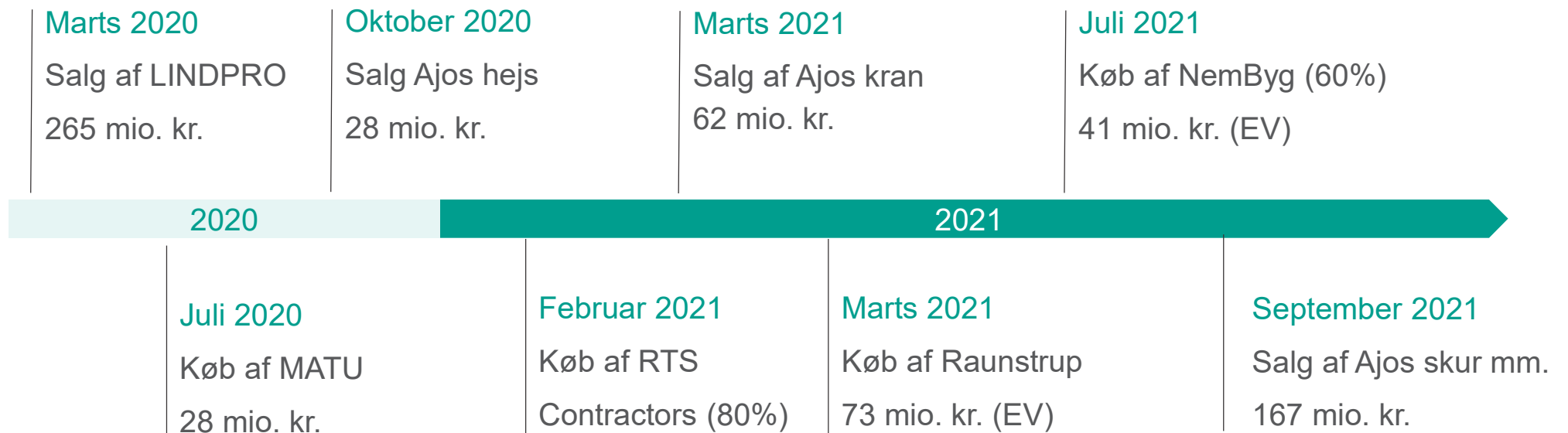


**Enemærke & Petersen:** Renovering af ungdomsboliger i Skovlyporten. 132 mio. kr.



## Løbende optimering af porteføljen

Fokusering på områder med stærke kompetencer, kritisk masse og fornuftige marginer





## Tocifret vækst i MT Højgaard-enhederne



**+11%**  
Omsætning

**11 mio. kr. (-6m)**  
Driftsresultat

- Turn-around begynder at vise resultater
- Stadig effekt af ældre problemsager
- Nye samarbejdsformer sikrer ordrer

**+16%**  
Omsætning

**1 mio. kr. (15m)**  
Driftsresultat

- Godt 3. kvartal efter Covid-19 effekter i 1. halvår
- Stigende aktivitet i Nordatlanten og Maldiverne
- Hisingbron åbnet – projekt nærmer sig afslutning

**+147%**  
Omsætning

**-12 mio. kr. (-11m)**  
Driftsresultat

- Højt aktivitetsniveau og gode udsigter
- Stærkt 3. kvartal efter projektsalg
- Kapitalbinding reduceret til 340 mio. kr.

## Stærk fremgang i Enemærke & Petersen



**+33%**

Omsætning

**101 mio. kr. (62m)**

Driftsresultat

- 10% organisk vækst
- Godt bidrag fra Raunstrup og NemByg
- Overskudsgrad løftet til 5,1%



**-11%**

Omsætning

**6 mio. kr. (16m)**

Driftsresultat

- Udskydelse af enkelte projekter
- Lovende pipeline
- Fokus på at øge produktivitet



**-13%**

Omsætning

**5 mio. kr. (14m)**

Driftsresultat

- Omsætning falder som følge af frasalg
- Indtjening påvirket af frasalg og restrukturering
- Bæredygtighed og Svanemærket i fokus

## Stærke tendenser i det danske hjemmemarked

Samarbejde og  
tidlig  
involvering

Bæredygtighed

Nybyggeri af  
boliger og  
kontorer

Renovering

Infrastruktur

## Forventninger til 2021 fastholdes

	Resultater i 2020	Oprindelige forventninger til 2021	Nye forventninger til 2021 (13.10)
Omsætning	<b>5,9</b> mia. kr.	<b>~6,8</b> mia. kr.	<b>~7,1</b> mia. kr.
Driftsresultat	<b>124</b> mio. kr.	<b>~160</b> mio. kr.	<b>~185</b> mio. kr.

- Opjusterede forventninger fra 13. oktober fastholdes: Tocifret vækst i omsætning og indtjening i 2021
- Udsigt til stærkt 4. kvartal med omsætningsvækst, højere kapacitetsudnyttelse og projektsalg

Driftsresultat præsenteres før særlige poster og særlige afskrivninger (PPA-afskrivninger)



MT HØJGAARD **HOLDING**



**Spørgsmål og svar**

## Hoved- og nøgletal

Resultater (mio. kr.)	3K 2021	3K 2020	ÅTD 2021	ÅTD 2020
Omsætning	1.803	1.497	5.092	4.378
<b>Bruttoresultat*</b>	<b>157</b>	<b>112</b>	<b>389</b>	<b>340</b>
<b>Driftsresultat*</b>	<b>64</b>	<b>37</b>	<b>104</b>	<b>79</b>
Særlige poster	29	-31	29	-31
Særlige afskrivninger	-8	-9	-23	-28
<b>Primær drift (EBIT)</b>	<b>84</b>	<b>-4</b>	<b>110</b>	<b>20</b>
Finansielle poster, netto	-10	-12	-28	-35
<b>Resultat af fortsættende aktiviteter</b>	<b>58</b>	<b>-17</b>	<b>64</b>	<b>-18</b>
Resultat af ophørte aktiviteter	-	-	-	79
<b>Periodens resultat</b>	<b>58</b>	<b>-17</b>	<b>64</b>	<b>61</b>
<b>Pengestrømsopgørelse</b>				
Pengestrøm fra driften	-62	-150	-68	115
Pengestrøm til investeringer, netto	-73	-21	-141	147
Pengestrømme fra finansiering	-108	-32	-187	-109

For at tydeliggøre resultaterne af driften og sikre overensstemmelse med de offentliggjorte forventninger præsenteres driftsresultat og overskudsgrad før særlige poster og særlige afskrivninger (PPA-afskrivninger)

**7,6%**

bruttomargin ÅTD  
(ÅTD 2020: 7,8%)

**125 mio. kr.**

salgs- og tilbudsomkostninger ÅTD  
(ÅTD 2020: 89 mio. kr.)

**3,5%**

omkostningsprocent ÅTD  
(ÅTD 2020: 3,6%)

**2,0%**

overskudsgrad ÅTD  
(ÅTD 2020: 1,8%)