

YDERLIGERE OPLYSNINGER:

Henvendelse til CEO Henrik Mielke og CFO Rasmus Untidt på tlf. +45 22 70 93 65

DELÅRSRAPPORT

1. januar - 31. marts 2023

"De danske forretningsenheder skabte fortsat vækst og gode resultater i 1. kvartal. Aktiviteten i koncernen var høj trods et lavere tempo i markedet. Vi sikrede et godt afkast af den investerede kapital og styrkede både pengestrømme og likviditet. Samtidig har vi intensiveret restruktureringen af de internationale aktiviteter."

Koncernchef Henrik Mielke

^

HAVNEUDVIDELSE, RØNNE HAVN

MT Højgaard Danmark afsluttede i 1. kvartal anden etape af havneudvidelsen på Rønne Havn, hvor der blandt andet er skabt en 475 meter lang bølgebryder og inddæmmet og anlagt en 350 meter lang krydstogtskaj.

HOVEDPUNKTER 1. KVARTAL 2023

- De danske forretningsenheder – især MT Højgaard Danmark – fik en god start på året.
- Resultatet i MT Højgaard International var dårligere end ventet.
- Omsætningen steg 27% til 2,3 mia. kr. efter tocifret vækst i de danske forretningsenheder.
- Driftsresultatet før særlige poster steg 23% til 42 mio. kr.
- Pengestrømmene fra driften voksede til 44 mio. kr., en forbedring på 58 mio. kr.
- Ordreindgangen steg 130% til 4,1 mia. kr. og ordrebeholdningen voksede til 15,7 mia. kr. Hertil kommer vundne, men endnu ikke tildelte ordrer og bidrag fra strategiske byggepartnerskaber og joint ventures.

FORVENTNINGER TIL 2023

- Forventningerne til regnskabsåret er uændrede og understøttes af en høj ordrebeholdning.
- Omsætningen ventes uændret at stige 4-10% til 9,0-9,5 mia. kr.
- Driftsresultatet før særlige poster ventes uændret at stige 9-18% til 300-325 mio. kr.
- Med den kendte fasing af projekter ventes omsætning og indtjening fortsat at blive højest i 2. halvår.
- Ca. 88% af årets forventede entreprisomsætning var kontraheret ved udgangen af kvartalet.
- Restruktureringen af de internationale aktiviteter er intensiveret i 1. kvartal og fortsætter gennem året.

Beretning

MT Højgaard Holding forbedrede som ventet driftsindtjeningen i første kvartal, trods utilfredsstillende resultater i de internationale aktiviteter. Ordrebeholdningen voksede til et historisk højt niveau på 15,7 mia. kr. Forventningerne til året fastholdes.

Sammenligningstal for 1. kvartal 2022 er angivet i parentes. Alle sammenligningstal er korrigeret for Scandi Byg, som alene rapporteres som ophørende aktivitet i resultatopgørelsen.

MT Højgaard Holdings danske forretningsenheder fik en god start på 2023 med højere aktivitet, tocifret omsætningsvækst, bedre indtjening og stigende ordreindgang.

MT Højgaard Danmark byggede videre på de senere kvartalers positive momentum og forbedrede indtjeningen med 29 mio. kr. efter høj vækst i omsætningen. Der var god fremgang inden for anlæg og infrastruktur, der udgjorde ca. halvdelen af omsætningen i MT Højgaard Danmark.

Enemærke & Petersens indtjening blev på niveau med 1. kvartal 2022, mens MT Højgaard Property Development halverede driftsunderskuddet.

MT Højgaard International fik et utilfredsstillende driftsresultat på -19 mio. kr. (2022: +1 mio. kr.). Tabet skyldtes især aktiviteterne i Grønland, hvor der var dårligere indtjening på tre af de igangværende entreprisesager. Også afviklingen af aktiviteter på Færøerne bidrog til tabet.

ORDREINDGANG

Koncernens forretningsenheder kontraherede nye ordrer og ekstraarbejder til en værdi på i alt 4,1 mia. kr. Ordreindgangen var 130% højere end i 1. kvartal 2022 med et godt mix mellem opgavetyper, projektstørrelser og geografisk spredning samt en tilfredsstillende andel fra byggepartnerskaber og projekter i andre samarbejdsformer.

Satsningen på nære samarbejder med kunder og rådgivere øger de danske forretningsenheders chancer for at vokse i en tid, hvor det traditionelle licitationsmarked er svækket, og hvor flere bygherrer gerne vil entrere direkte med solide entreprenørvirksomheder med stærke og veldokumenterede samarbejdskompetencer.

Den største ordre var kontrakten med Pension Danmark om projektering, opførelse og drift af et nyt domicil til Forsvarets Efterretningstjeneste. Med en anlægssum på ca. to mia. kr. er projektet det hidtil største i offentligt-privat-partnerskab (OPP) i Danmark. MT Højgaard Danmark er hovedentreprenør, mens drift og service af bygningen i 30 år skal varetages af MT Højgaard Property Development og DEAS Group.

Også Enemærke & Petersen og MT Højgaard International havde stigende ordreindgang. Derimod faldt ordreindgangen i MT Højgaard Property Development, men flere større projekter for boliger og erhverv ventes igangsat i 2. halvår, og der er stigende interesse for forretningsenhedens nuværende projekter.

Blandt de danske kunder steg interessen for bæredygtighed fortsat. Siden 1. januar har byggeriers miljøpåvirkning skullet beregnes i en livscyklusvurdering (LCA), og med mange års erfaring med både livscyklusvurderinger og bæredygtigheds certificeringer er koncernen godt rustet til at opfylde de nye krav. Genbrug af bygningsmassen er også i fokus. Et eksempel er Enemærke & Petersens største ordre i 1. kvartal – renoveringen af en ejendom for Kirkbi Invest. Ejendommen skal frem til 2025 omdannes til et DGNB Guld-certificeret flerbrugerhus, og ved transformationen anvendes flest mulige materialer fra ejendommen, suppleret af genbrugsmaterialer fra eksterne leverandører som det delvist ejede Genbyg.

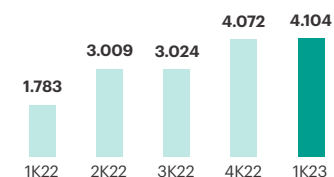
ORDREBEHOLDNING

Beholdningen af endelige ubetingede ordrer havde ved kvartalets udgang en værdi på 15,7 mia. kr. – en stigning på 13% fra årsskiftet og 48% fra 1. kvartal 2022.

Ud over ordrebeholdningen på 15,7 mia. kr. havde koncernen vundne, men endnu ikke tildelte ordrer til en værdi på 1,5 mia. kr. (2022: 3,5 mia. kr.). Faldet fra sidste år skyldtes især den endelige tildeling af ordrer til i alt 2,6 mia. kr. under faseopdelte aftaler med DSB.

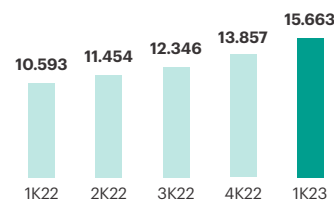
Ordreindgang*

Mio. kr.



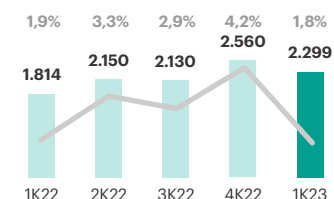
Ordrebeholdning*

Mio. kr.



Omsætning og overskudsgrad*

Mio. kr.



* 2022 er korrigeret for Scandi Byg.

Hertil kommer fremtidige opgaver i de strategiske byggepartnerskaber med Civica, Region Hovedstaden, Københavns Kommune og KAB.

Ordreportefølgen er opgjort uden joint ventures. Den største ordre i joint venture er Nordhavnstunnelen med en værdi på ca. 2,6 mia. kr., heraf halvdelen til MT Højgaard Danmark.

RESTRUKTURERING AF DE INTERNATIONALE AKTIVITETER

Restruktureringen af aktiviteterne i Grønland er intensiveret, og ledelsen af MT Højgaard Holding er tæt på processen. De nuværende entrepriser skal afsluttes bedst muligt i løbet af 2023-24. Risikostyringen er skærpet, og tilbudsgivningen er gjort mere selektiv med fokus på mindre kompleksitet og indgåelse af samarbejdssager.

Afviklingen på Færøerne nærmer sig afslutning, og de to sidste byggesager afsluttes efter planen i hhv. 2. og 3. kvartal i år. I Seth er der forhandlinger med mulige partnere om at styrke forretningsmodellen. Endelig er den lønsomme forretning i Maldiverne ledelsesmæssigt lagt ind under MT Højgaard Danmarks vandbygningsafdeling for at høste synergier på dette vækstområde.

TVISTER

Der er fortsat fremskridt i indsatsen for at forlige eller afslutte ældre tvistsager. Der var dog i kvartalet ingen udvikling i sagerne vedr. Niels Bohr Institutet, Nyt Aalborg Universitetshospital og Regionshospitalet Gødstrup, hvor modparterne fortsat ikke viser vilje til mægling.

RESULTATOPGØRELSE

Omsætningen steg via organisk vækst 27% til 2,3 mia. kr., hvoraf 31% (2022: 22%) kom fra strategiske byggepartnerskaber og projekter i andre samarbejdsformer. Driftsresultat før særlige poster steg 23% til 42 mio. kr. Overskudsgraden var 1,8% (2022: 1,9%).

Bruttomarginen var 5,5% (2022: 6,7%). Faldet skyldtes især underskuddet i MT Højgaard International. Resultateffekten af op- og nedskrivninger var med -8 mio. kr. lidt lavere end sidste år.

Resultatet af primær drift (EBIT) var 37 mio. kr. (2022: 27 mio. kr.), og EBIT-marginen var med 1,6% på niveau med 1. kvartal sidste år.

Afkastet af investeret kapital steg i tråd med de finansielle ambitioner om at skabe et større finansielt råderum. ROIC blev 21,6% (2022: 15,7%).

Resultatet før skat af fortsættende aktiviteter blev fordoblet til 18 mio. kr. (2022: 9 mio. kr.), mens resultatet af ophørende aktiviteter efter skat var -3 mio. kr. (2022: -2 mio. kr.), som vedrører Scandi Byg. Periodens resultat blev herefter et overskud på 15 mio. kr. (2022: 6 mio. kr.). Resultatet forrenter egenkapitalen med 1,9% (2022: 0,9%).



KILDEGÅRDEN, ROSKILDE

Med MT Højgaard Property Development som bygherre, afleverede Enemærke & Petersen i 1. kvartal 35 lejligheder. Foto: Mølbak Landinspektør

EGENKAPITAL

Egenkapitalen steg til 757 mio. kr. mod 751 mio. kr. ultimo 2022 og 745 mio. kr. ved udgangen af 1. kvartal 2022. Soliditetsgraden på 16,3% var 1 procentpoint højere end ved årsskiftet, men 0,5 procentpoint lavere end i 1. kvartal 2022.

Inklusive et ansvarligt lån fra Knud Højgaards Fond var soliditeten 23,2%.

PENGESTRØMME

Pengestrømmene fra driften blev forbedret til 44 mio. kr. (2022: -14 mio. kr.) som følge af den løbende indsats for at nedbringe arbejdskapitalen. Arbejdskapitalen faldt til -56 mio. kr. (2022: 144 mio. kr.) på grund af lavere tilgodehavender og positiv udvikling i netto igangværende arbejder. Samtidig faldt leverandørgælden i forhold til udgangen af 2022.

NETTORENTEBÆRENDE GÆLD

Koncernens rentebærende gæld på 534 mio. kr. var stort set uændret i forhold til årsskiftet men faldt fra 700 mio. kr. i forhold til 1. kvartal 2022 grundet de større likvide beholdninger.

Beløb i mio. kr.

	ÅTD 2023				ÅTD 2022			
	Omsætning	Driftsresultat før særlige poster	Ordreindgang	Ordrebeholdning	Omsætning	Driftsresultat før særlige poster	Ordreindgang	Ordrebeholdning
MT Højgaard Danmark	1.164	40,3	2.765	8.974	854	11,5	869	4.508
Enemærke & Petersen	935	34,3	1.157	5.893	808	34,9	870	5.209
MT Højgaard International	168	-18,8	191	637	164	0,6	120	938
MT Højgaard Property Development	124	-2,6	9	357	70	-5,4	27	481
Øvrige (elimineringer)	-92	-11,6	-18	-199	-82	-7,9	-103	-543
MT Højgaard Holding koncernen	2.299	41,6	4.104	15.663	1.814	33,7	1.783	10.593

Hoved- og nøgletal

for MT Højgaard Holding koncernen

Beløb i mio. kr.	2023 1. kvartal	2022 1. kvartal	2022 Året
RESULTATOPGØRELSE			
Omsætning	2.299	1.814	8.654
Bruttoresultat	125	122	626
Driftsresultat før særlige poster	42	34	276
Særlige poster	-	-	-9
Særlige afskrivninger	-5	-7	-85
Resultat af primær drift (EBIT)	37	27	182
Finansielle poster	-13	-14	-86
Periodens resultat af fortsættende aktiviteter	18	9	130
Periodens resultat af ophørte aktiviteter	-3	-2	-118
Periodens resultat	15	6	12
BALANCE			
Langfristede aktiver	1.308	1.410	1.270
Kortfristede aktiver	3.303	2.929	3.519
Aktiver i alt	4.611	4.339	4.789
Aktiekapital	156	156	156
Egenkapital	757	745	751
Langfristede forpligtelser	888	1.035	988
Kortfristede forpligtelser	2.966	2.559	3.050
PENGESTRØMME			
Pengestrøm fra driften	44	-14	213
Pengestrøm til investeringer, netto	-16	5	-32
Heraf til investeringer i materielle aktiver	-17	-31	-76
Pengestrøm fra finansiering	-12	-19	-47
Pengestrøm i alt	17	-28	134

Beløb i mio. kr.	2023 1. kvartal	2022 1. kvartal	2022 Året
ØVRIGE INFORMATIONER			
Ordreindgang	4.104	1.783	11.888
Ordrebeholdning, ultimo	15.663	10.593	13.857
Arbejdskapital	-56	144	4
Nettorentebærende indestående/gæld (+/-)	-534	-700	-548
Gennemsnitlig investeret kapital inkl. goodwill	1.290	1.425	1.352
Gennemsnitligt antal medarbejdere	2.941	2.612	2.774
NØGLETAL, %			
Bruttomargin	5,5	6,7	7,2
Overskudsgrad	1,8	1,9	3,2
EBIT-margin	1,6	1,5	2,1
Afkast af investeret kapital inkl. goodwill (ROIC)	21,6	15,7	20,0
Afkast af investeret kapital inkl. goodwill efter skat	16,9	12,2	15,6
Egenkapitalforrentning (ROE)	1,9	0,9	1,6
Soliditetsgrad	16,3	16,8	15,3
Soliditetsgrad inkl. ansvarligt lån	23,2	26,0	23,7
AKTIERELATEREDE NØGLETAL			
Ultimo antal aktier, mio. stk.	7,8	7,8	7,8
Resultat pr. aktie (EPS), kr.	1,9	0,8	1,5
Udvandet resultat pr. aktie (EPS-D), kr.	1,8	0,8	1,5
Resultat af fortsættende aktiviteter pr. aktie, kr.	2,3	1,1	16,9
Udvandet resultat af fortsættende aktiviteter pr. aktie, kr.	2,3	1,1	16,6
Indre værdi pr. aktie, kr.	96,2	93,6	94,1
Markedsværdi i alt, mio. kr.	1.090	1.402	1.133

Forventninger til 2023

Forventningerne til 2023 er uændrede. Forventningerne understøttes af en høj ordrebeholdning og en god eksponering mod områder i vækst i et ellers faldende marked.

Omsætningen i 2023 ventes uændret at blive i niveauet 9,0-9,5 mia. kr., hvilket vil svare til en vækst på 4-10%. Der ventes stigende omsætning fra igangværende projekter, allerede kontraherede ordrer med byggestart i 2023 og de strategiske byggepartnerskaber.

Driftsresultatet før særlige poster ventes uændret at blive 300-325 mio. kr., som vil svare til en stigning på 9-18%. Fremgangen ventes drevet af højere aktivitet og bedre indtjening i de danske bygge- og anlægsvirksomheder, især MT Højgaard Danmark, mens underskuddet i de internationale aktiviteter ventes at blive større end oprindeligt antaget. Med den kendte fasning af projekter og ordrer ventes omsætning og indtjening at blive højest i 2. halvår.

FREMADRETTEDE UDSAGN

Delårsrapporten indeholder udsagn om fremtiden, herunder økonomiske forventninger til 2023, der som følge af deres natur er forbundet med risici og usikkerhedsfaktorer, hvilket indebærer, at den faktiske udvikling kan afvige fra det forventede.

Forventningerne til året understøttes af en høj ordrebeholdning, en solid pipeline og en god eksponering mod de områder af markedet, hvor der ventes vækst. Forventningerne er kun i mindre grad følsomme over for faldet i efterspørgslen i det samlede danske marked, fordi ca. 88% af årets forventede omsætning på entrepriser var kontraheret ved udgangen af 1. kvartal.

VIGTIGSTE FORUDSÆTNINGER

De væsentligste forudsætninger vedrørende marked og efterspørgsel i 2023:

- Efterspørgslen i det danske bygge- og anlægsmarked ventes fortsat at aftage.
- Der ventes dog god efterspørgsel inden for anlæg, især på opgaver inden for klima- og energiløsninger samt digital infrastruktur.
- Bygherrer ventes i endnu højere grad at tilvælge solide entreprenører, som i tillidsbaserede samarbejder kan bidrage til øget værdiskabelse i projekterne.
- På tværs af kunder og projekter ventes der fortsat stor interesse for projekter med fokus på bæredygtighed.
- Inflationen ventes at aftage i forhold til 2022, men inflation og høje renter kan fortsat bremse eller udskyde nye projekter.
- Manglen på kvalificeret arbejdskraft ventes at aftage.



OMSÆTNING

9,0-9,5 mia. kr.

Forventet 2023

9,0-9,5 mia. kr.

Realiseret 2022

8,7 mia. kr.

DRIFTSRESULTAT FØR SÆRLIGE POSTER

300-325 mio. kr.

Forventet 2023

300-325 mio. kr.

Realiseret 2022

276 mio. kr.

- Der kan opstå forskydninger i opstart af projekter eller forsinkelser på kontraktindgåelser, men effekten antages at være begrænset
- Køb og salg af virksomheder og aktiviteter kan påvirke forventningerne til året.

PSYKIATRISK HOSPITAL, AARHUS

MT Højgaard Danmark deltager i konverteringen af det smukke psykiatriske hospital i Aarhus til 231 lejligheder for AAB.

Forretningsenheder



Enemærke & Petersen

Landsdækkende entreprenør inden for nybyg, renovering og bygningservice samt strategiske partnerskaber

Læs mere på side 8 >



MTHøjgaard
Property Development

Udvikling og realisering af byggeri og byudvikling

Læs mere på side 10 >



MT HØJGAARD HOLDING

 **MTHøjgaard**
Danmark

Storentreprenør inden for byggeri, anlæg og infrastruktur

Læs mere på side 7 >

 **MTHøjgaard**
International

International entreprenør inden for bygge-, anlægs- og teknikopgaver på udvalgte markeder og projekter

Læs mere på side 9 >



DSB VÆRKSTEDER,
GODSBANEN,
KØBENHAVN

Perioden i tal

OMSÆTNING

1.164
mio. kr.

DRIFTSRESULTAT

40,3
mio. kr.

ORDREINDGANG

2.765
mio. kr.

ORDREBEHOLDNING

8.974
mio. kr.

VÆKST OG POSITIVE RESULTATER I 1. KVARTAL

MT Højgaard Danmark fastholdt det positive momentum og leverede en tilfredsstillende økonomisk udvikling i 1. kvartal med vækst i både omsætning og driftsresultat i forhold til samme kvartal sidste år. Samtidig forbedres stabiliteten i forretningen kvartal for kvartal, hvilket er vigtigt i et udfordrende og usikkert marked.

Omsætningen steg med 36% i forhold til samme periode sidste år og nåede 1.164 mio. kr. (2022: 854 mio. kr.) med en stort set ligelig fordeling mellem byggeprojekter (nybyg og renovering) og anlægsprojekter (infrastruktur og anlægsarbejde). Projekterne fordeler sig på både små, mellemstore og store projekter og med en pæn geografisk spredning.

Indtjeningen i 1. kvartal 2023 blev forbedret til 40,3 mio. kr. (2022: 11,5 mio. kr.).

SÆRLIGE PROJEKTER OG INDSATSER

I årets 1. kvartal skabte MT Højgaard Danmark igen en solid tilgang af nye ordrer. Den største enkeltstående ordre var et nyt domicil til Forsvarets Efterretningstjeneste i København. Projektet udføres som et OPP-projekt (offentlig-privat partnerskab) og i samarbejde med MT Højgaard Property Development og DEAS Group. Herudover blev der kontraheret en række mindre og mellemstore ordrer både øst og vest for Storebælt.

MT Højgaard Danmark fortsatte den høje tilbudsaktivitet inden for nybyggeri, renovering og infrastrukturprojekter. Andelen af faseopdelte samarbejdssager og rammeaftaler fylder nu markant i den eksisterende ordreportefølge og i de aktuelle tilbudsmuligheder, som MT Højgaard Danmark forfølger.

I 1. kvartal er der arbejdet på at færdiggøre MT Højgaard Danmarks nye strategi frem mod 2025 og på at gøre strategien klar til lancering i hele organisationen i løbet af april.

ORDREINDGANG OG ORDREBEHOLDNING

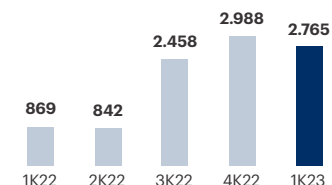
MT Højgaard Danmarks ordreindgang i 1. kvartal blev 2.765 mio. kr. (2022: 869 mio. kr.). Den samlede ordrebeholdning udgjorde således 8.974 mio. kr. ved udgangen af 1. kvartal 2023 (2022: 4,5 mia. kr.).

UDVALGTE NYE PROJEKTER I 1K 2023:

- Nyt domicil til Forsvarets Efterretningstjeneste i København, OPP-projekt
- Energooptimeringer på Skt. Kjelds Gård, København
- Indretning af NIO House i Knud Højgaards Hus, København
- Udvidelse af badeanstalten Den Permanente i Aarhus
- Forstøbning af kajer, Lindholm Havn, Nyborg
- Ny servicebygning og lager til energivirksomhed på Aarhus Havn

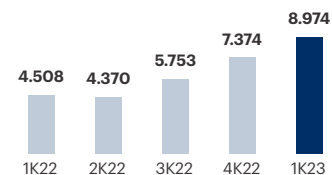
Ordreindgang

Mio. kr.



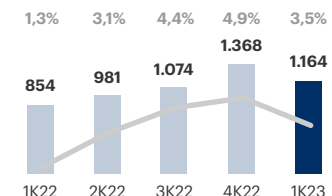
Ordrebeholdning

Mio. kr.



Omsætning og overskudsgrad

Mio. kr.





^
**BOLIGBYGGERI,
RIBE**

TILFREDSSTILLENDEN UDVIKLING I 1. KVARTAL

Omsætningen i 1. kvartal udgjorde 935 mio. kr. (2022: 808 mio. kr.). Stigningen i forhold til året før skyldtes primært, at ordrebeholdningen ultimo 2022 var 10% højere end ultimo 2021.

Driftsresultatet for 1. kvartal udgjorde 34,3 mio. kr. (2022: 34,9 mio. kr.). Overskudsgraden var således lidt lavere end for samme periode sidste år, hvilket skyldtes en lavere indtjening på enkelte projekter end forventet. Alt i alt følger resultatet i 1. kvartal forventningerne og anses for tilfredsstillende.

Ved udgangen af 1. kvartal 2023 var der fortsat usikkerhed om udviklingen i markederne for nybyggeri og renovering på længere sigt. I 1. kvartal var der dog stadig pæn aktivitet inden for udbud af især renoveringsopgaver, men konkurrencen var markant skærpet.

SÆRLIGE PROJEKTER OG INDSATSER

Enemærke & Petersen og datterselskaberne NemByg og Raunstrup udfører en række nybyggerier af boliger. For flere af projekterne er fællesnævneren, at de udføres i totalentreprise med tidlig involvering.

Enemærke & Petersen har i samarbejde med MT Højgaard Property Development opført 35 boliger i Kildegården i Roskilde, hvor de første lejere kan flytte ind i løbet af første halvår 2023. Byggeriet certificeres med DGNB Sølv. Byhusene er i 3,5 etager med op til tre altaner og et kraftigt lysindfald i boligerne.

Datterselskabet NemByg afleverede i 1. kvartal tre boligblokke med luksuriøse lejligheder i Ribes centrum. Projektet blev udført i hovedentreprise for Nica Ejendomme i en arkitektur med referencer til Ribes ældre bebyggelse.

Datterselskabet Raunstrup udfører på Dalum Papirfabrik ved Odense et projekt med 301 lejligheder til udlejning. Projektet omfatter ni boligblokke med parkeringsparterre under den ene blok. Projektet opføres i betonelementer afsluttet med henholdsvis gule eller røde mursten samt delelementer i rå beton, der skal understrege den industrielle karakter i tråd med områdets tidligere industribygninger. Der er på nuværende tidspunkt afleveret to blokke til bygherren. Det sidste delprojekt afleveres i marts 2024.

ORDREINDGANG OG ORDREBEHOLDNING

For 1. kvartal udgjorde ordreindgangen 1.157 mio. kr. (2022: 870 mio. kr.). Årsagen til den til lidt højere ordreindgang i forhold til 2022 skyldtes primært en tilgang af to større ordrer i Enemærke & Petersen.

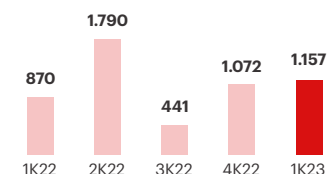
Ordrebeholdningen ultimo 1. kvartal var 5.893 mio. kr., en fremgang på 13,1% i forhold til samme tidspunkt i 2022. Den høje ordrebeholdning skyldtes især en samlet høj ordreindgang i 2022.

NYE STØRRE PROJEKTER I 2023:

- Projektering og renovering af Lyngbyvej 100 i København for Kirkbi Invest A/S
- Nybyg af Generationernes Byhus i Ørestaden for KAB

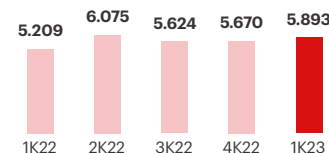
Ordreindgang

Mio. kr.



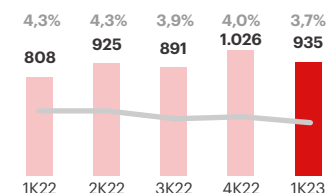
Ordrebeholdning

Mio. kr.



Omsætning og overskudsgrad

Mio. kr.



Perioden i tal

OMSÆTNING

935
mio. kr.

DRIFTSRESULTAT

34,3
mio. kr.

ORDREINDGANG

1.157
mio. kr.

ORDREBEHOLDNING

5.893
mio. kr.



^
SØNDRESTRØM, GRØN-
LAND

Perioden i tal

OMSÆTNING

168
mio. kr.

DRIFTSRESULTAT

-18,8
mio. kr.

ORDREINDGANG

191
mio. kr.

ORDREBEHOLDNING

637
mio. kr.

IKKE TILFREDSSTILLENDT RESULTAT I 1. KVARTAL

Resultatet i 1. kvartal var lavere end forventet og ikke tilfredsstillende. I 1. kvartal omsatte MT Højgaard International for 168 mio. kr. (2022: 164 mio. kr.), mens driftsresultatet var -18,8 mio. kr. (2022: 0,6 mio. kr.). Underskuddet i 1. kvartal kan primært henføres til aktiviteterne i Grønland, der var særlig hårdt ramt af fastpris-kontrakter på tre af de igangværende projekter – tilbud og kontrakter, der går tilbage til 2020 og 2021. Desuden påvirkede færdiggørelsen af det sidste projekt i MT Højgaard Færøerne samt aktiviteterne i Seth resultatet negativt.

Der arbejdes på at forbedre lønsomheden i de grønlandske enheder, blandt andet gennem en mere selektiv tilgang til projekter for at mindske kompleksiteten, indgå i flere samarbejdssager og færre licitationssager. Endvidere gennemføres reorganisering, kapacitetstilpasninger og tilpasning af de grønlandske aktiviteter med henblik på at skabe en rentabel forretning i Grønland.

SÆRLIGE PROJEKTER OG INDSATSER

1. kvartal i Grønland var præget af de afsluttende arbejder på flere større projekter og ekstraarbejder på igangværende sager. Samarbejdet med Grønlands Selvstyre om opførelse af nye kollegier i Nuuk og Qaqortoq fortsatte, hvor 1. etape af byggeriet i Nuuk samt begge kollegiebygninger i Qaqortoq forventes afleveret til sommer. Ligeledes fortsatte arbejdet på Grønlands nye internationale lufthavn i Nuuk. I Nordgrønland vest for Kangerlussuaq har MT Højgaard Grønland startet nedrivning af Søndrestrøm Research Facility og reetablering af arealet på ca. 4,5 hektarer.

Nedlukningen på Færøerne nærmer sig sin afslutning. En usædvanlig vinter med meget sne forsinkede dog færdiggørelsen af børnehaven i Gjái, hvor de udendørs arbejder forventes afsluttet i 2. kvartal. Byggeriet Heimasta Horn, der forventes afsluttet i september i år, færdiggøres af RTS Bygging i henhold til planen. Anlægsaktiviteterne i RTS Contractors var ligeledes ramt af vintervejret. Den store ordrebeholdning er dog bibeholdt og rækker ind i 2025.

På Maldiverne var aktiviteterne i årets første tre måneder centreret om selskabets to strategiske kernesegmenter, kystsikring samt fremstilling og montering af præfabrikerede betonelementer. Der blev i første kvartal i 2023 indgået kontrakt på levering og montering af betonelementer til fundering af 47 watervillas på et stort resort byggeri. Ligeledes blev der kontraheret et stort tillægsarbejde på det igangværende kystsikringsprojekt på øen Fuvahmulah. Aktiviteterne på Maldiverne er ledelsesmæssigt i 1. kvartal knyttet tættere til MT Højgaard Danmark med henblik på at høste synergier på vandbygningsarbejder, hvor der forventes stigende aktivitet i de kommende år.

ORDREINDGANG OG ORDREBEHOLDNING

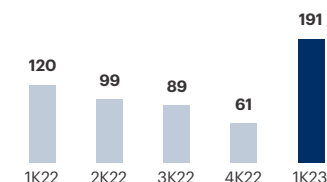
Ordreindgangen i 1. kvartal 2023 var med 191 mio. kr. højere end samme periode sidste år (2022: 120 mio. kr.) Ordrebeholdningen ultimo kvartalet var 637 mio. kr. (2022: 938 mio. kr.) grundet den lave ordreindgang i de foregående kvartaler.

NYE STØRRE PROJEKTER I 2023:

- Søndrestrøm Research Facility, Grønland, nedrivning/reetablering
- Maldiverne, levering og montering af betonelementer til Velingandu Resort

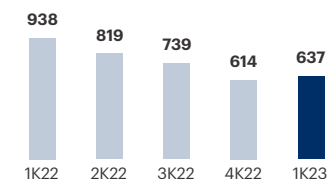
Ordreindgang

Mio. kr.



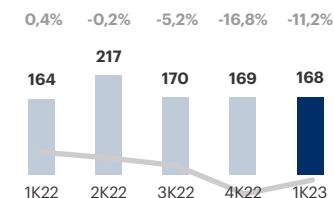
Ordrebeholdning

Mio. kr.



Omsætning og overskudsgrad

Mio. kr.





^
BOLIGBYGGERI
DALUM PAPIRFABRIK

Perioden i tal

OMSÆTNING

124
mio. kr.

DRIFTSRESULTAT

-2,6
mio. kr.

ORDREINDGANG

9
mio. kr.

ORDREBEHOLDNING

357
mio. kr.

UDVIKLING SOM FORVENTET I 1. KVARTAL

Resultaterne for MT Højgaard Property Development udviklede sig som forventet i 1. kvartal, og flere projektmuligheder forventes i de kommende kvartaler at bidrage positivt.

Omsætningen i 1. kvartal nåede 124 mio. kr. (2022: 70 mio. kr.). Stigningen i omsætningen skyldtes primært en større aktivitet på byggeprojekter. Driftsresultatet før særlige poster blev -2,6 mio. kr. (2022: -5,4 mio. kr.). Resultatet forventes at ændre sig i positiv retning i takt med, at vi realiserer flere større projekter i år.

Efter en forholdsvis stille start på året, øgedes aktiviteten i løbet af marts, hvor der blandt andet blev solgt flere boliger på projekterne i Nivå og Roskilde. Der var også stigende interesse for erhvervsprojektet i Københavns Sydhavn, om end der fortsat er usikkerhed om forventningerne til afkast på projektet set i lyset af markedssituationen og få sammenlignelige transaktioner.

Grundbankens værdi udgjorde 338 mio. kr. ved udgangen af 1. kvartal 2023 (2022: 290 mio. kr.). Stigningen skyldtes primært købene af større ejendomme, herunder en erhvervsjendom i Københavns Sydhavn og Dalum Kloster.

SÆRLIGE PROJEKTER OG INDSATSER

MT Højgaard Property Development afleverede i årets første måneder omkring 100 leje- og ejerboliger på Papirfabrikken i Dalum, Teglsøerne i Nivå samt Kildegården og Musicon i Roskilde. Opførelsen af de næste etaper i både Dalum, Teglsøerne og Musicon forløber planmæssigt, og løbende afleveringer er planlagt hen over 3. og 4. kvartal 2023.

I Sydhavnen planlægger MT Højgaard Property Development opførelse af 8.000 kvm blandede boliger, 1.200 kvm detail og 10.000 kvm erhverv. Boliger og butiksareal er solgt til henholdsvis PFA og REMA1000. Byggeriet støder op til to erhvervsprojekter udviklet i samarbejde med Arbejdernes Landsbank, hvor MT Højgaard Danmark står for opførelsen.

I Odense har MT Højgaard Property Development overtaget Dalum Kloster. Der arbejdes på en samlet udviklingsplan i tæt samarbejde med blandt andet Odense Kommune og interessenter i lokalområdet, så der skabes et attraktivt og rekreativt boligområde i samspil med eksisterende og nye boligområder omkring klostret.

Bæredygtighedsafdelingen arbejder på flere projektcertificeringer og er i fuld gang med at implementere EU-taksonomiens skærpede krav til projektporteføljen.

ORDREINDGANG OG ORDREBEHOLDNING

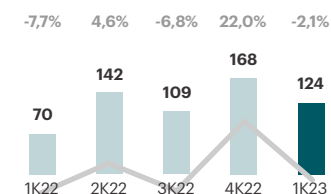
Ordreindgangen i 1. kvartal 2023 var 9 mio. kr. (2022: 27 mio. kr.). Ved udgangen af kvartalet var ordrebeholdningen på 357 mio. kr. (2022: 481 mio. kr.)

NYE STØRRE PROJEKTER I 1K 2023

Flere større entrepriseprojekter for boliger og erhverv er under planlægning og forventes igangsat i løbet af 2. halvår 2023.

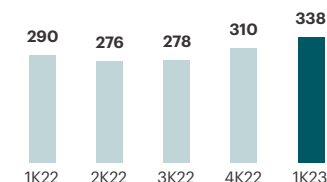
Omsætning og overskudsgrad

Mio. kr.



Grundbank*

Mio. kr.



* ekskl. Byggeri i eget regi

1. JANUAR - 31. MARTS 2023

Koncernregnskab

<

VANDKULTURHUSET, PAPIRØEN

I MT Højgaard Danmark fortsatte arbejdet med Vandkulturhuset på Papirøen, blandt andet med montage af stålkonstruktioner.

Resultat- og totalindkomstopgørelse

Beløb i mio. kr.	2023 1. kvartal	2022 1. kvartal	2022 Året
RESULTATOPGØRELSE			
Omsætning	2.298,7	1.813,9	8.654,4
Produktionsomkostninger	-2.173,4	-1.691,8	-8.028,9
Bruttoresultat	125,3	122,1	625,5
Salgsomkostninger	-26,9	-39,7	-144,3
Administrationsomkostninger	-60,1	-51,3	-221,2
Resultat før andel af resultat i joint ventures	38,3	31,1	260,0
Andel af resultat efter skat i joint ventures	3,3	2,6	15,5
Resultat før særlige poster	41,6	33,7	275,5
Særlige poster	0,0	0,0	-8,7
Særlige afskrivninger	-4,9	-6,7	-84,5
Resultat af primær drift (EBIT)	36,7	27,0	182,3
Finansielle poster	-13,3	-13,8	-86,1
Resultat af fortsættende aktiviteter før skat	23,4	13,2	96,2
Skat af periodens resultat af fortsættende aktiviteter	-5,3	-4,6	33,6
Periodens resultat af fortsættende aktiviteter	18,1	8,6	129,8
Periodens resultat efter skat af ophørte aktiviteter	-3,4	-2,4	-117,7
Periodens resultat	14,7	6,2	12,1
Fordeles således:			
Aktionærer i MT Højgaard Holding A/S	14,4	6,0	11,7
Minoritetsinteresser	0,3	0,2	0,4
I alt	14,7	6,2	12,1

Beløb i mio. kr.	2023 1. kvartal	2022 1. kvartal	2022 Året
TOTALINDKOMSTOPGØRELSE			
Periodens resultat	14,7	6,2	12,1
Anden totalindkomst			
Poster, der kan blive reklassificeret til resultatopgørelsen:			
Valutakursreguleringer ved omregning af udenlandske enheder	-0,6	3,3	0,7
Kapitalposter, joint ventures	-	-	0,2
Anden totalindkomst efter skat	-0,6	3,3	3,6
Totalindkomst i alt	14,1	9,5	13,0
Fordeles således:			
Aktionærer i MT Højgaard Holding A/S	13,8	9,5	12,6
Minoritetsinteresser	0,3	-	0,4
I alt	14,1	9,5	13,0

Balance

Beløb i mio. kr.	2023 31-03	2022 31-03	2022 31-12
AKTIVER			
Langfristede aktiver			
Immaterielle aktiver	422,1	519,5	428,2
Materielle aktiver	327,3	369,9	323,2
Leasingaktiver	259,3	263,6	250,2
Kapitalandele i joint ventures	70,7	91,5	69,1
Tilgodehavender	50,8	10,6	24,6
Udskudte skatteaktiver	177,5	154,6	174,7
Langfristede aktiver i alt	1.307,7	1.409,7	1.270,0
Kortfristede aktiver			
Varebeholdninger	485,0	362,4	444,2
Tilgodehavender	1.925,1	1.939,3	2.029,9
Entreprisekontrakter	306,3	362,8	447,9
Selskabsskat	3,2	4,1	3,4
Forudbetalte omkostninger	29,3	36,4	54,2
Likvide beholdninger	403,1	223,8	386,4
	3.152,0	2.928,8	3.366,0
Aktiver bestemt for salg	151,1	-	152,5
Kortfristede aktiver i alt	3.303,1	2.928,8	3.518,5
Aktiver i alt	4.610,8	4.338,5	4.788,5

Beløb i mio. kr.	2023 31-03	2022 31-03	2022 31-12
PASSIVER			
Egenkapital			
Aktiekapital	155,7	155,7	155,7
Reserve for valutakursregulering	1,1	4,4	1,8
Overført totalindkomst	592,6	568,6	576,5
Aktionærernes andel af egenkapitalen	749,4	728,7	734,0
Minoritetsinteresser	7,5	16,3	17,1
Egenkapital i alt	756,9	745,0	751,1
Langfristede forpligtelser			
Udskudte skatteforpligtelser	42,3	68,1	44,8
Hensatte forpligtelser	141,2	187,9	145,5
Prioritetsgæld	35,4	11,7	35,9
Leasingforpligtelser	230,0	247,1	230,6
Ansvarligt lån	240,0	320,0	320,0
Gæld til tilknyttede virksomheder	-	17,3	-
Andre gældsforpligtelser	198,7	182,5	211,1
Langfristede forpligtelser i alt	887,6	1.034,6	987,9
Kortfristede forpligtelser			
Prioritetsgæld	1,9	4,3	2,0
Kreditinstitutter	103,0	1,0	3,4
Leasingforpligtelser	68,7	62,9	64,0
Ansvarligt lån	80,0	80,0	80,0
Entreprisekontrakter	1.124,7	958,4	979,8
Leverandørgæld	1.044,6	975,7	1.384,2
Andre gældsforpligtelser	276,9	317,1	263,5
Selskabsskat	24,3	11,6	15,3
Hensatte forpligtelser	99,7	145,1	98,1
Udskudte indtægter	2,4	2,8	2,9
	2.826,2	2.558,9	2.893,2
Forpligtelser vedrørende aktiver bestemt for salg	140,1	-	156,3
Kortfristede forpligtelser i alt	2.966,3	2.558,9	3.049,5
Forpligtelser i alt	3.853,9	3.593,5	4.037,4
Passiver i alt	4.610,8	4.338,5	4.788,5

Pengestrømsopgørelse

Beløb i mio. kr.	2023 1. kvartal	2022 1. kvartal	2022 Året
Resultat af primær drift (EBIT)	36,7	27,0	182,3
Resultat af primær drift af ophørte aktiviteter	-4,5	-3,5	-109,2
Regulering for ikke-likvide driftsposter mv.	43,5	34,4	341,3
Pengestrømme fra primær drift før ændring i driftskapital	75,7	57,9	414,4
Ændringer i driftskapital			
Varebeholdninger	-40,9	-6,1	-114,2
Tilgodehavender	88,7	-94,6	-258,5
Igangværende entreprisekontrakter	286,5	147,4	115,3
Leverandørgæld og andre kortfristede forpligtelser	-351,1	-100,1	115,0
Pengestrømme fra primær drift	58,9	4,5	272,0
Finansielle poster (netto)	-13,2	-13,5	-44,7
Betalt selskabsskat	-1,5	-5,1	-14,5
Pengestrømme fra driftsaktivitet	44,2	-14,1	212,8

Beløb i mio. kr.	2023 1. kvartal	2022 1. kvartal	2022 Året
Køb af immaterielle aktiver	-2,3	-0,5	-9,2
Køb af materielle aktiver	-17,0	-30,5	-76,3
Salg af materielle aktiver	2,0	18,2	40,4
Køb af virksomheder og aktiviteter	-0,2	-	-
Udbytte fra joint ventures	1,9	-	55,4
Lån til joint ventures	-	17,6	-42,2
Pengestrømme fra investeringsaktivitet	-15,6	4,8	-31,9
Fremmedfinansiering:			
Afdrag på gæld til kreditinstitutter	-0,8	-1,2	-15,3
Afdrag på leasinggæld	-21,1	-15,4	-73,5
Afdrag på lån fra nærtstående parter	-80,0	-	-17,3
Optagelse af gæld til kreditinstitutter	100,0	-	61,9
Aktionærer:			
Udbytte til minoritetsinteressenter	-10,0	-	-
Køb af egne aktier	-	-2,3	-2,3
Pengestrømme fra finansieringsaktivitet	-11,9	-18,9	-46,5
Periodens pengestrøm	16,7	-28,2	134,4
Likviditet primo	386,4	252,0	252,0
Likviditet ultimo	403,1	223,8	386,4

Egenkapitalopgørelse

Beløb i mio. kr.

2023

	Aktie kapital	Reserve for valutakursregulering	Overført totalindkomst	Aktionærernes andel af egenkapitalen	Minoritetsinteresser	Egenkapital i alt
Egenkapital 1. januar	155,7	1,8	576,5	734,0	17,1	751,1
Resultat efter skat	-	-	14,4	14,4	0,3	14,7
Anden totalindkomst:						
Valutakursreguleringer, udenlandske virksomheder	-	-0,6	-	-0,6	-	-0,6
Anden totalindkomst i alt	-	-0,6	-	-0,6	-	-0,6
Transaktioner med ejere:						
Aktiebaseret vederlæggelse	-	-	1,7	1,7	-	1,7
Transaktioner med ejere i alt	-	-	1,7	1,7	-	1,7
Udbytte minoritesinteresser	-	-	-	-	-10,0	-10,0
Periodens bevægelser i alt	-	-0,6	16,1	15,5	-9,7	5,8
Egenkapital 31. marts	155,7	1,2	592,6	749,5	7,4	756,9

Beløb i mio. kr.

2022

	Aktie kapital	Reserve for valutakursregulering	Overført totalindkomst	Aktionærernes andel af egenkapitalen	Minoritetsinteresser	Egenkapital i alt
Egenkapital 1. januar	155,7	1,1	563,9	720,7	16,1	736,8
Resultat efter skat	-	-	6,0	6,0	0,2	6,2
Anden totalindkomst:						
Valutakursreguleringer, udenlandske virksomheder	-	3,3	-	3,3	-	3,3
Anden totalindkomst i alt	-	3,3	-	3,3	-	3,3
Transaktioner med ejere:						
Køb af egne aktier	-	-	-2,3	-2,3	-	-2,3
Aktiebaseret vederlæggelse	-	-	1,0	1,0	-	1,0
Transaktioner med ejere i alt	-	-	-1,3	-1,3	-	-1,3
Periodens bevægelser i alt	-	3,3	4,7	8,0	0,2	8,2
Egenkapital 31. marts	155,7	4,4	568,6	728,7	16,3	745,0

Noter

Note 1 Anvendt regnskabspraksis

Denne delårsrapport omfatter perioden 1. januar – 31. marts 2023.

Delårsrapporten aflægges i overensstemmelse med IAS 34 Præsentation af delårsregnskaber som godkendt af EU og de danske oplysningskrav for børsnoterede virksomheder.

Anvendt regnskabspraksis er, bortset fra nedenstående, uændret i forhold til koncernregnskabet for 2022, hvortil der henvises.

Koncernregnskabet for 2022 indeholder en fuld beskrivelse af anvendt regnskabspraksis.

NYE STANDARDER

MT Højgaard Holding A/S har med virkning fra 1. januar 2023 implementeret følgende nye eller ændrede standarder og fortolkningsbidrag:

- IAS 12 – Indkomstskatter
- IAS 1 – Præsentation af årsregnskaber og IFRS Practice Statement 2: Vurdering af væsentlighed
- IAS 8 – Anvendt regnskabspraksis, ændringer i regnskabsmæssige skøn og fejl

MT Højgaard Holding A/S har implementeret de standarder og fortolkningsbidrag, der træder i kraft i EU for 2023. Ingen af disse har påvirket indregning og måling i 2023 eller forventes at påvirke koncernen.

Note 2 Regnskabsmæssige skøn og vurderinger

Udarbejdelsen af delårsregnskabet kræver, at ledelsen foretager regnskabsmæssige skøn og vurderinger, som påvirker anvendelsen af regnskabspraksis og indregnede aktiver, forpligtelser, indtægter og omkostninger. Faktiske resultater kan afvige fra disse skøn.

De væsentlige skøn, som ledelsen foretager ved anvendelsen af koncernens regnskabspraksis, og den væsentlige skønsmæssige usikkerhed forbundet hermed er de samme ved udarbejdelsen af delårsregnskabet som ved udarbejdelsen af koncernregnskabet og årsregnskabet for 2022.

Note 3 Omsætning

Koncernen beskæftiger sig med bygge- og anlægsaktiviteter i Danmark og udlandet. I 2023 har koncernen haft udenlandsk aktivitet i Nordatlanten (Færøerne og Grønland), Asien (Maldiverne og Vietnam) samt i Portugal og Afrika via joint ventures.

Salg af grunde indregnes på tidspunktet, hvor grunden leveres (point-in-time). Al anden omsætning indregnes over tid. Der henvises til anvendt regnskabspraksis i Årsrapport 2022 for yderligere om indregning af omsætning.

Beløb i mio. kr.	2023 1. kvartal	2022 1. kvartal
Primære geografiske markeder:		
Danmark	2.131,6	1.655,6
Udland	167,1	158,3
Nettoomsætning i alt	2.298,7	1.813,9
Produkter:		
Entreprisekontrakter	2.190,4	1.715,3
Projektudvikling	-	3,5
Øvrige	108,3	95,1
Nettoomsætning i alt	2.298,7	1.813,9

Noter

Note 4 Segmentoplysninger

Beløb i mio. kr.						2023
	MT Højgaard Danmark	Enemærke & Petersen	MT Højgaard International	MT Højgaard Property Development	Scandi Byg	1. kvartal
						Segmenter i alt
Omsætning til eksterne kunder	1.149,1	856,0	167,3	123,8	-	2.296,2
Intern omsætning mellem segmenter	15,3	78,7	0,4	0,7	-	95,1
Segmentomsætning i alt	1.164,4	934,7	167,7	124,5	-	2.391,3
Segmentresultat før særlige poster	40,3	34,3	-18,8	-2,6	-	53,2

Beløb i mio. kr.						2022
	MT Højgaard Danmark	Enemærke & Petersen	MT Højgaard International	MT Højgaard Property Development	Scandi Byg	1. kvartal
						Segmenter i alt
Omsætning til eksterne kunder	843,6	750,0	162,9	69,2	73,6	1.899,3
Intern omsætning mellem segmenter	10,4	58,0	1,1	1,2	4,3	75,0
Segmentomsætning i alt	854,0	808,0	164,0	70,4	77,9	1.974,3
Segmentresultat før særlige poster	11,5	34,9	0,6	-5,4	-5,2	36,4

Noter

Note 4 Segmentoplysninger (fortsat)

Afstemning af rapporteringspligtige segmenters omsætning og resultat af fortsættende aktiviteter før skat

Beløb i mio. kr.	2023 1. kvartal	2022 1. kvartal
Omsætning		
Segmentomsætning for rapporterende segmenter	2.391,3	1.974,3
Omsætning MT Højgaard Holding	2,5	1,7
Eliminering af intern omsætning mellem segmenter	-95,1	-75,0
Omsætning Hisingsbron (joint venture)	-	-13,5
Omsætning for ophørte aktiviteter	-	-73,6
Omsætning i alt, jf. resultatopgørelsen	2.298,7	1.813,9
Resultat af fortsættende aktiviteter		
Resultat før særlige poster for rapporterende segmenter	53,2	36,4
Resultat før særlige poster for ophørte aktiviteter	-	5,2
Ikke fordelte koncernomkostningr	-11,6	-7,9
Særlige poster og særlige afskrivninger	-4,9	-6,7
Finansielle poster	-13,3	-13,8
Resultat af fortsættende aktiviteter før skat, jf. resultatopgørelsen	23,4	13,2

Note 5 Ophørte/ophørende aktiviteter

Beløb i mio. kr.	2023 1. kvartal	2022 1. kvartal
Omsætning	72,6	74,1
Omkostninger	-77,1	-77,6
EBIT	-4,5	-3,5
Renter	0,1	0,3
EBT	-4,4	-3,2
Skat af resultat	1,0	0,8
Resultat efter skat	-3,4	-2,4
Pengestrøm fra driftsaktivitet	-6,3	24,2
Pengestrøm fra investeringsaktivitet	-	-
Pengestrøm fra finansieringsaktivitet	-2,2	-2,5
Pengestrøm i alt fra ophørte aktiviteter	-8,5	21,7

Beløb i mio. kr.	2023 31-3	2022 31-3
Materielle aktiver	18,4	-
Varebeholdninger	21,7	-
Tilgodehavender	111,0	-
Aktiver bestemt for salg	151,1	0,0
Kreditinstitutter	43,1	-
Hensatte forpligtelser	11,8	-
Øvrige forpligtelser	84,4	-
Forpligtelser vedrørende aktiver bestemt for salg	140,1	0,0

Ledelsens påtegning

Bestyrelse og direktion har dags dato behandlet og godkendt delårsrapporten for perioden 1. januar - 31. marts 2023 for MT Højgaard Holding A/S.

Delårsregnskabet, der ikke er revideret eller reviewet af selskabets revisor, aflægges i overensstemmelse med IAS 34 Præsentation af delårsregnskaber som godkendt af EU og de yderligere oplysningskrav i årsregnskabsloven.

Det er vores opfattelse, at delårsregnskabet giver et retvisende billede af koncernens aktiver, passiver og finansielle stilling pr. 31. marts 2023 samt af resultatet af koncernens aktiviteter og pengestrømme for perioden 1. januar - 31. marts 2023.

Det er endvidere vores opfattelse, at ledelsens beretning indeholder en retvisende redegørelse for udviklingen i koncernens aktiviteter og økonomiske forhold, periodens resultat og for koncernens finansielle stilling som helhed og en beskrivelse af de væsentligste risici og usikkerhedsfaktorer, som koncernen står over for.

Søborg, den 11. maj 2023

DIREKTION

Henrik Mielke
Adm. direktør og koncernchef (CEO)

BESTYRELSE

Carsten Dilling
Formand for bestyrelsen

Anders Lindberg

Christine Thorsen

Pernille Fabricius

Peter Martin Facius

KOLLEGIEBYGGERI QAQORTOQ

MT Højgaard International udfører afsluttende arbejder på kollegiebyggeriet i Qaqortoq, Grønland. Byggeriet afleveres til Grønlands Selvstyre til sommer.

Rasmus Untidt
Koncernfinansdirektør (CFO)

Morten Hansen
Næstformand for bestyrelsen

Steffen Baungaard

Janda Campos

Stine Marie Søderdahl Friis

Lars Tesch Olsen



