

DELÅRSRAPPORT

1. januar - 30. juni 2022

YDERLIGERE OPLYSNINGER:

Henvendelse til CEO Henrik Mielke og CFO Martin Solberg på tlf. +45 22 70 93 65

”85% af vores forretning kører, som den skal. De danske bygge- og anlægsvirksomheder leverer tilfredsstillende resultater med god vækst og stigende indtjening. Ledere og medarbejdere har indtil nu været dygtige til at håndtere de historisk høje priser på byggematerialer, og ordrebogen vokser fortsat, takket være satsningen på nære kundesamarbejder. Desværre har vi udfordringer i de internationale aktiviteter og i Scandi Byg, og for begge forretningsområder er der iværksat turnaround planer. Udfordringerne til trods er vi godt på vej til at øge koncernens indtjening for fjerde år i træk.”

Koncernchef Henrik Mielke

PERSONALEBOLIGER, MANIITSOQ

HOVEDPUNKTER 1. HALVÅR 2022

- Omsætningen steg i 1. halvår med 27,7% til 4,1 mia. kr. Driftsresultatet før særlige poster steg til 92 mio. kr., og overskudsgraden blev forbedret med 1,2 procentpoint til 2,2%.
- De danske bygge- og anlægsvirksomheder havde god vækst og stigende indtjening, bortset fra Scandi Byg, som fik et utilfredsstillende resultat efter forsinkelser i ordreindgangen.
- Tilpasningen af aktiviteterne i MT Højgaard International fortsatte med henblik på at forbedre lønsomheden.
- Efter en høj ordreindgang på 5,3 mia. kr. voksede koncernens ordrebeholdning til 12,0 mia. kr. Hertil kommer vundne, men endnu ikke tildelte ordrer og bidrag fra de strategiske byggepartnerskaber.

FORVENTNINGER TIL 2022

- MT Højgaard Holding opdaterer forventningerne til 2022.
- Omsætningen ventes nu at blive i niveauet 8,5 mia. kr. (tidligere: 8,0-8,2 mia. kr.).
- Driftsresultatet før særlige poster ventes nu at blive 215-240 mio. kr. (tidligere: 250-275 mio.kr.). Udfordringer i Scandi Byg og MT Højgaard International ventes delvist at blive opvejet af god vækst og stigende indtjening i de øvrige forretningsenheder, især MT Højgaard Danmark.
- Med den kendte fasning af projekter og ordrer ventes indtjeningen fortsat at stige i 2. halvår 2022, i takt med at kapaciteten udnyttes endnu bedre, og flere projekter overgår fra forberedelses- til byggefasen, ligesom MT Højgaard Projektudvikling ventes at sælge flere egenudviklede projekter.
- I de opdaterede forventninger for 2022 er indregnet en vis, negativ effekt af prisstigninger på byggematerialer og flaskehalse i forsyningskæderne.

Hoved- og nøgletal

for MT Højgaard Holding koncernen

Beløb i mio. kr.	2022 2. kvartal	2021** 2. kvartal	2022 1. halvår	2021** 1. halvår	2021 Året	Beløb i mio. kr.	2022 2. kvartal	2021** 2. kvartal	2022 1. halvår	2021** 1. halvår	2021 Året
RESULTATOPGØRELSE						ØVRIGE INFORMATIONER					
Omsætning	2.215	1.708	4.102	3.213	7.203	Ordreindgang	3.415	2.965	5.338	4.756	9.950
Bruttoresultat	164	117	290	220	534	Ordrebeholdning, ultimo			11.998	9.559	10.762
Driftsresultat*	61	19	92	33	179	Arbejds kapital ekskl. grunde			308	68	140
Særlige poster	-	-	-	-	-12	Arbejds kapital inkl. grunde			596	491	434
Særlige afskrivninger	-7	-9	-15	-15	-40	Nettorentebærende indestående/gæld (+/-)			-833	-993	-649
Resultat af primær drift (EBIT)	54	10	77	19	127	Gennemsnitlig investeret kapital inkl. goodwill			1.499	1.535	1.417
Finansielle poster	-19	-12	-33	-15	-34	Gennemsnitligt antal medarbejdere			2.851	2.673	2.785
Periodens resultat af fortsættende aktiviteter	28	-2	34	3	134						
Periodens resultat af ophørte aktiviteter	-	1	-	3	-16	NØGLETAL					
Periodens resultat	28	-1	34	6	118	Bruttomargin	7,4	6,9	7,1	6,8	7,4
						Overskudsgrad*	2,8	1,1	2,2	1,0	2,5
BALANCE						EBIT-margin	2,4	0,6	1,9	0,6	1,8
Langfristede aktiver			1.479	1.701	1.453	Afkast af investeret kapital inkl. goodwill (ROIC)***			17,5	8,7	14,9
Kortfristede aktiver			2.983	2.569	2.886	Afkast af investeret kapital inkl. goodwill efter skat***			13,7	6,8	11,7
Aktiver i alt			4.462	4.270	4.339	Egenkapitalforrentning (ROE)			4,5	0,9	17,7
Aktiekapital			156	156	156	Soliditetsgrad			17,1	14,4	16,6
Egenkapital			778	630	737	Soliditetsgrad inkl. ansvarligt lån			26,0	23,8	25,8
Langfristede forpligtelser			1.191	1.187	1.151						
Kortfristede forpligtelser			2.493	2.453	2.451	AKTIERELATEREDE NØGLETAL					
						Ultimo antal aktier, mio. stk.			7,8	7,8	7,8
PENGESTRØMME						Resultat pr. aktie (EPS), kr.			4,4	0,7	15,2
Pengestrøm fra driften	-99	-10	-113	-6	76	Udvandet resultat pr. aktie (EPS-D), kr.			4,3	0,7	15,1
Pengestrøm til investeringer, netto	-26	-8	-21	-69	367	Resultat af fortsættende aktiviteter pr. aktie, kr.			4,4	0,4	17,3
Heraf til investeringer i materielle aktiver	-19	-16	-49	-74	-239	Udvandet resultat af fortsættende aktiviteter pr. aktie, kr.			4,3	0,4	17,2
Pengestrøm fra finansiering	14	-39	-5	-79	-358	Indre værdi pr. aktie, kr.			97,8	78,9	92,4
Pengestrøm i alt	-111	-57	-139	-154	85	Markedsværdi i alt, mio. kr.			833	1.666	1.698

* Angiver i rapporten "Resultat før særlige poster", som er et alternativt præstationsmål for MT Højgaard Holding koncernen, for at vise et mere retvisende billede af koncernens samlede ordinære driftsaktiviteter. Det anvendte præstationsmål er renset for særlige poster og særlige afskrivninger (PPA-afskrivninger: afskrivninger på merværdierne på kunderelationer, varemærke og ordrebeholdning ved virksomhedskøb).

** P&L samt ordreindgang og ordrebeholdning for kvartalet og for halvåret 2021 er korrigeret for frasalg af aktiviteterne i Ajos.

*** ROIC renset for gns. investeret kapital vedrørende aktiviteterne i Ajos var for 1. halvår 2021 hhv. 11,1% før skat og 8,7% efter skat og for året 2021 hhv. 18,3% før skat og 14,2% efter skat.

Beretning

MT Højgaard Holding forbedrede som ventet indtjeningen i 1. halvår 2022 trods stigende priser på byggematerialer. Ordrebeholdningen voksede til et historisk højt niveau på 12 mia. kr.

RESULTATER I 2. KVARTAL

MT Højgaard Holding forbedrede indtjeningen i 2. kvartal 2022, og ordreindgangen steg.

Resultatet før særlige poster blev 61 mio. kr. mod 19 mio. kr. i samme kvartal sidste år, og overskudsgraden steg fra 1,1% til 2,8%. Både MT Højgaard Danmark og Enemærke & Petersen havde høj vækst og stigende indtjening, mens MT Højgaard Projektudvikling forbedrede indtjeningen takket være en bedre fordeling af projektsalgene i år.

De tilfredsstillende resultater i de danske bygge- og anlægsvirksomheder blev i nogen grad opvejet af et utilfredsstillende resultat i Scandi Byg, hvor forsinket ordreindgang førte til lav kapacitetsudnyttelse, fordi de nye ordrer først for alvor går i produktion næste år. Indtjeningen i MT Højgaard International var heller ikke tilfredsstillende, og flere tiltag blev igangsat med henblik på at forbedre lønsomheden af de internationale aktiviteter.

Koncernen forbedrede indtjeningen trods markant stigende priser og pressede leveringstider på materialer såsom stål, jern, træ og plast. Pris- og leveranceproblemerne krævede megen fokus, og i flere tilfælde var det nødvendigt at udskifte materialer og/eller leverandører. Takket være nære samarbejder med

bygherrer, leverandører og andre partnere lykkedes det at iværksætte afhjælpende initiativer, men ikke alle prisstigninger kunne dækkes af risikoreserver eller bygherrernes samarbejdsvilje.

MARKEDSFORHOLD

På trods af at især almene og offentlige byggherrer har sat bygge- og anlægsprojekter på hold eller helt aflyst projekter, har MT Højgaard Holdings forretningsenheder ikke oplevet aflysning af ordrer eller set tegn på unormale forsinkelser af byggestart på projekter i 1. halvår.

Koncernens ordreindgang var i 2. kvartal højere end i noget andet kvartal under de seneste to års ekstraordinært høje aktivitet i sektoren. Den foreløbige ordreindgang og fremdrift i pipelinen indikerer, at ordreindgangen også vil blive fornuftig i 3. kvartal.

Andelen af byggepartnerskaber i projektporteføljen understreger værdien af forretningsenhedernes strategiske satsning på nære kundesamarbejder i en tid, hvor der nu ses en vis afmatning i det egentlige licitationsmarked, i første omgang især i Jylland.

DI Byggeri skønner i sin seneste prognose, at aktiviteten i bygge- og anlægsbranchen vil

bremse lidt op efter årene med ekstraordinært høj aktivitet. DI Byggeri ser dog væsentlige forskelle mellem branchens sektorer, hvor boligrenovering, infrastruktur og projekter inden for grøn omstilling – bl.a. konvertering af naturgas til fjernvarme – vil være mere robuste.

ORDREINDGANG I 1. HALVÅR

MT Højgaard Holdings ordreindgang var stigende i halvåret. Forretningsenhederne kontraherede nye ordrer til en samlet værdi af 5,3 mia. kr. mod 4,8 mia. kr. i 1. halvår 2021.

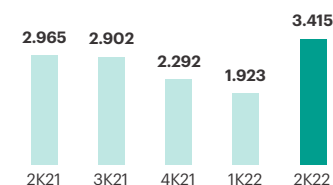
Cirka 45% af ordreindgangen kom fra de flerårige strategiske byggepartnerskaber med Københavns Kommune, Region Hovedstaden, Civica og KAB samt fra projekter i forskellige samarbejdsformer, herunder integrerede projektsamarbejder, dialogbaserede udbud, projekter med tidlig involvering og faseopdelte udbud.

De største enkeltordrer var:

- Enemærke & Petersens aftale med Pension Danmark om at opføre ca. 500 nye boliger mv. på Køge Kyst til en værdi af ca. 565 mio. kr. Byggeriet viderefører det flerårige, integrerede samarbejde med bygherren om bolig- og bydelsudvikling i området.
- MT Højgaard Danmark blev af Ejendomsfonden tildelt fase 2 af byggeriet af Vandkulturhuset Papirøen i København – et projekt til ca. 445 mio. kr.
- Scandi Bygs aftale med Projektselskabet Fælledby (By & Havn og PensionDanmark) om at opføre 351 boliger i den nye bydel Fælledby på Amager – en kontrakt på 365 mio. kr.

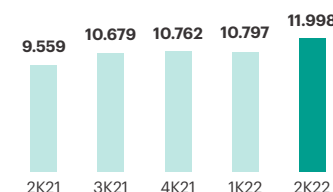
Ordreindgang*

Mio. kr.



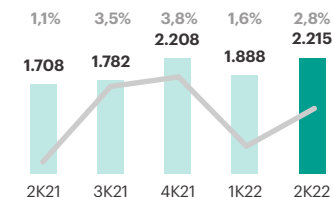
Ordrebeholdning*

Mio. kr.



Omsætning og overskudsgrad*

Mio. kr.



*2021 tal er korrigeret for frasalg af aktiviteterne i Ajos.

Scandi Byg havde en god ordreindgang i både 1. og 2. kvartal, og ordreindgangen for 1. halvår nåede et historisk højt niveau bl.a. som følge af fokus på kundesamarbejder. De nye ordrer kom dog for sent til at få en større effekt på kapacitetsudnyttelsen i år. Enemærke & Petersens ordreindgang steg 84,3%, mens MT Høj-

gaard Internationals ordreindgang var lavere end i 1. halvår 2021. Også MT Højgaard Danmarks ordreindgang var lavere som følge af timingen af nye ordrer. Forretningsenheden har haft en god start på 3. kvartal med bl.a. to strategisk vigtige ordrer til en samlet værdi af 1,8 mia. kr. og har en stærk pipeline, inkl. vundne, men endnu ikke tildelte ordrer.

ORDREBEHOLDNING

Koncernens beholdning af endelige, ubetingede ordrer steg ved udgangen af halvåret til et historisk højt niveau på 12,0 mia. kr. Efter de seneste kvartalers stabilt høje ordreindgang var ordrebeholdningen 11,4% højere end ved års-skiftet og 25,5% over niveauet fra 1. halvår 2021.

Enemærke & Petersen tegnede sig alene for en ordrebeholdning på 6,1 mia. kr. efter høj vækst siden 1. halvår 2021 og købene af Raunstrup og NemByg. MT Højgaard Danmarks ordrebeholdning var med 4,4 mia. kr. næsten på niveau med sidste år.

Udover ordrebeholdningen på 12,0 mia. kr. havde koncernen vundne, men endnu ikke til-

delte ordrer til en værdi af i alt 2,8 mia. kr. Heraf udgør MT Højgaard Danmarks faseopdelte kontrakter med DSB om værksteder i hhv. Næstved og Aarhus alene ca. 2,2 mia. kr. Beholdningen af vundne, men endnu ikke tildelte ordrer er i halvåret slanket, i takt med at flere ordrer er blevet endeligt tildelt.

Hertil kommer værdien af fremtidige opgaver i de strategiske byggepartnerskaber med Civica, Region Hovedstaden, Københavns Kommune og KAB, som Enemærke & Petersen og MT Højgaard Danmark udfører sammen med partnere. Aktiviteten i partnerskaberne har potentielt en værdi på 6-7 mia. kr. over en årrække.

Enemærke & Petersen og dets partnere i &os forlængede i juni partnerskabet med KAB med to år. KAB vurderer, at omsætningen frem til 2025 ventes at blive i niveauet 400 mio. kr.

TVISTER

Der er fortsat fokus på at forlige eller afslutte tvistsager. Der har desværre ikke været fremdrift i tvistsagerne vedr. Niels Bohr Institutet,

Nyt Aalborg Universitetshospital og Regionshospitalet Gødstrup, hvor modparterne ikke har vist vilje til mediation.

OMSÆTNING I 1. HALVÅR

Sammenligningstal for 1. halvår 2021 er angivet i parentes. Sammenligningstallene er tilpasset salget af aktiviteterne i Ajos i 2021, undtagen for balance og pengestrømme.

Koncernens omsætning steg i 1. halvår med 27,7% til 4.102 mio. kr. Den organiske vækst var ca. 18%, mens resten af væksten blev leveret af sidste års opkøb af Raunstrup og NemByg.

Enemærke & Petersen, MT Højgaard Danmark og MT Højgaard Projektudvikling havde høj, tofret vækst. MT Højgaard Internationals top-linje var næsten uændret, mens Scandi Bygs omsætning faldt med 31,8%.

Ca. 22% af omsætningen kom fra strategiske byggepartnerskaber og andre projekter i samarbejdsform. Andelen ventes at stige fremover, drevet af den høje ordreindgang på området.

RESULTATER I 1. HALVÅR

Driftsresultatet steg i 1. halvår til 92 mio. kr. (2021: 33 mio. kr.). Forbedringen skyldtes stigende aktivitet, bedre marginer, højere kapacitetsudnyttelse og lavere nedskrivninger. Resultateffekten af nedskrivninger på projekter var netto -20 mio. kr. (2021: -30 mio. kr.).

Bruttomarginen blev forbedret til 7,1% (2021: 6,8%), mens overskudsgraden steg med 1,2 procentpoint til 2,2%. Forbedringen af marginerne var som ventet mest udtalt i 2. kvartal.

Med en firedobling af driftsresultatet til 42 mio. kr. leverede MT Højgaard Danmark det største bidrag til koncernens fremgang i forhold til 1. halvår 2021. MT Højgaard Projektudvikling vendte et underskud på 29 mio. kr. til et overskud på 1 mio. kr. i kraft af en mere jævn fordeling af projektsalgene i år. Også Enemærke & Petersen havde højere indtjening, især takket være bidragene fra tilkøbte virksomheder.

MT Højgaard International opnåede et 0-resultat, men lønsomheden i de internationale aktiviteter var stadig for lav. Scandi Bygs indtjening faldt med 22 mio. kr. i forhold til 1. halvår 2021 på grund af lav kapacitetsudnyttelse, da de nye ordrer var indgået for sent til at få effekt.

Koncernens salgs- og tilbudsomkostninger steg 12,3% til 91 mio. kr. Stigningen afspejler den voksende ordreindgang, forberedelse af projekter samt deltagelse i udbud, der endnu ikke er afgjort. Målt i procent af omsætningen faldt omkostningerne fra 2,5% sidste år til 2,2%.

Beløb i mio. kr	1. halvår 2022				1. halvår 2021**			
	Omsætning	Driftsresultat*	Ordreindgang	Ordrebeholdning	Omsætning	Driftsresultat*	Ordreindgang	Ordrebeholdning
MTH Danmark	1.835	42,4	1.711	4.370	1.397	10,3	2.697	4.470
Enemærke & Petersen A/S	1.733	74,8	2.661	6.075	1.289	62,8	1.444	3.812
Scandi Byg A/S	155	-13,6	607	591	227	8,4	133	216
MTH International	381	0,1	219	819	385	-11,0	540	1.215
MTH Projektudvikling	213	1,1	322	634	139	-28,5	133	
Øvrige (elimineringer og stabe)	-215	-12,8	-182	-491	-224	-8,6	-191	-154
MT Højgaard Holding koncernen	4.102	92,0	5.338	11.998	3.213	33,4	4.756	9.559

* Driftsresultat før særlige poster og særlige afskrivninger

** 2021 tal er korrigeret for frasalg af aktiviteterne i Ajos

Administrationsomkostningerne steg svagt til 117 mio. kr. og udgjorde 2,9% af omsætningen (2021: 3,6%).

Resultatet af primær drift (EBIT) steg til 77 mio. kr. (2021: 19 mio. kr.), og EBIT-marginen blev dermed 1,9% (2021: 0,6%).

Afkastet af investeret kapital inkl. goodwill (ROIC) var 17,5% før skat. Til sammenligning var ROIC i 1. halvår 2021 på 8,7% og justeret for salg af aktiviteterne i Ajos 11,1%.

Finansielle poster, netto, beløb sig til -33 mio. kr. (2021: -15 mio. kr.). Stigningen skyldes overvejende den kvartalsvise regulering af gældsforpligtelsen vedrørende købet af yderligere 40% af aktierne i NemByg og i mindre grad højere renteomkostninger.

Resultatet af fortsættende aktiviteter blev 34 mio. kr. efter skat (2021: 3 mio. kr.), mens resultatet efter skat af ophørte aktiviteter var 0 kr. (2021: 3 mio. kr.).

Nettoresultatet for 1. halvår blev herefter et overskud på 34 mio. kr. (2021: 6 mio. kr.).

BALANCE

Balancesummen var ved udgangen af halvåret 4.462 mio. kr. mod 4.339 mio. kr. ved udgangen af 2021.

Den samlede arbejdskapital eksklusiv grunde til videresalg var 308 mio. kr. mod 140 mio. kr. ultimo 2021. Ændringen skyldtes primært vækst i tilgodehavender, som kun delvist blev opvejet af en nettoforøgelse af forudfaktureringen på de igangværende entreprisekontrakter.

De samlede tilgodehavender udgjorde 2.152 mio. kr. mod 1.876 mio. kr. ved årsskiftet. Stigningen afspejler især en højere fakturering af igangværende entreprisearbejder. Gæld til leverandører af varer og tjenesteydelser beløb sig til 1.033 mio. kr. mod 996 mio. kr. ved årsskiftet.

Igangværende entreprisekontrakter var netto et passiv på 621 mio. kr. mod 448 mio. kr. ultimo 2021. Udviklingen afspejler højere forudfakturering til kunderne.

Værdien af grunde til videresalg var 289 mio. kr. mod 294 mio. kr. ved årsskiftet. I forhold til 1. halvår 2021 er grundbanken nedbragt med 135 mio. kr. ved grund- og projektsalg. Den nettorentebærende gæld (NIBD) var 833 mio. kr. mod 649 mio. kr. ved årsskiftet. Ændringen kan primært henføres til lavere likvide beholdninger og optagelse af realkreditgæld. I forhold til 1. halvår 2021 er NIBD nedbragt med 160 mio. kr., primært som følge af afdrag på leasinggæld og højere likvide beholdninger.

EGENKAPITAL

Egenkapitalen steg til 778 mio. kr. mod 737 mio. kr. ultimo 2021 og 630 mio. kr. ved udgangen af 1. halvår 2021. Soliditetsgraden steg til 17,1% mod 16,6% ved årsskiftet, og i forhold til 1. halvår 2021 var soliditetsgraden 2,7 procentpoint højere. Inklusive et ansvarligt lån fra Knud Højgaard's Fond var soliditeten 26,0% mod 25,8% ved årsskiftet og 23,8% ved udgangen af 1. halvår 2021.

PENGESTRØMME

Pengestrømme fra driften udgjorde -113 mio. kr. (2021: -6 mio. kr.). Udviklingen afspejler ændringen i arbejdskapitalen, herunder betaling af udskudt A-skat og AM-bidrag for 2021. Pengestrømme fra investering var -21 mio. kr. (2021: -69 mio. kr.). Udviklingen skyldtes især, at 1. halvår 2021 var væsentligt påvirket af købet af Raunstrup og RTS Contractors samt frasalget af Ajos' kranafdeling.

Pengestrømme fra finansiering var -5 mio. kr. (2021: -79 mio. kr.). Faldet skyldtes primært lavere afdrag på leasinggæld og optagelse af realkreditgæld.

BEGIVENHEDER EFTER PERIODENS AFSLUTNING

MT Højgaard Danmark er blevet tildelt to strategisk vigtige ordrer på hhv. en ny jernbanebro over Guldborgsund og et nyt togværksted med tilhørende baneanlæg i Næstved. De to totalentrepriser har en samlet værdi på 1,8 mia. kr.

Der er ikke fra balancedagen og frem til offentliggørelsen af delårsrapporten indtruffet andre væsentlige begivenheder, som ikke enten allerede er indarbejdet i delårsrapporten, eller som væsentligt ændrer ved vurderingen af selskabets finansielle stilling.



MUSEET FLUGT I OKSBØL >

Forventninger til 2022

Forventningerne til året opdateres.

MT Højgaard Holding opdaterer forventningerne til 2022 på grund af udfordringer i Scandi Byg og MT Højgaard Internal samt effekten af stigende priser på byggematerialer. Udfordringerne ventes delvist at blive opvejet af god vækst og stigende indtjening i de øvrige forretningsenheder, især MT Højgaard Danmark.

Omsætningen ventes nu at blive i niveauet 8,5 mia. kr. (tidligere: 8,0-8,2 mia. kr.). Det vil svare til en vækst i niveauet 18% i forhold til 2021. Der ventes fortsat stigende omsætning fra både igangværende projekter og de flerårige, strategiske byggepartnerskaber.

Driftsresultat før særlige poster ventes nu at blive 215-240 mio. kr. (tidligere: 250-275 mio. kr.). Det vil svare til en forbedring på 20-34% i forhold til 2021.

FREMADRETTEDE UDSAGN

Delårsrapporten indeholder udsagn om fremtiden, herunder økonomiske forventninger til 2022, der som følge af deres natur er forbundet med risici og usikkerhedsfaktorer, hvilket indebærer at den faktiske udvikling kan afvige fra det forventede.

Med den kendte fasning af projekter og ordrer ventes de danske bygge- og anlægsvirksomheders indtjening at stige i 2. halvår, i takt med at kapaciteten udnyttes endnu bedre, og flere projekter overgår fra forberedelses- til byggefase, ligesom MT Højgaard Projektudvikling ventes at sælges flere egenudviklede projekter. Specielt MT Højgaard Danmark ventes at bidrage til fremgangen, drevet af højere aktivitet.

Modsat ventes Scandi Byg og MT Højgaard International at opnå utilfredsstillende resultater. I Scandi Byg indledes produktionen af nyvundne ordrer først for alvor i 2023, og derfor bliver kapacitetsudnyttelsen i år for lav. I MT Højgaard International faldt ordreindgang og ordrebeholdning i 1. halvår, og lønsomheden var belastet af oprydning i projekter i Grønland og på Færøerne. Der er iværksat initiativer for at forbedre lønsomheden i de internationale aktiviteter.

Ca. 95% af årets forventede entreprisomsætning var kontraheret primo juli, og derfor er koncernen ikke særlig eksponeret over for ændringer i efterspørgslen som følge af de historisk høje priser på byggematerialer og energi, stigende renter og højere inflation. Desuden forventer MT Højgaard Holding, at flere vundne, men endnu ikke tildelte ordrer vil blive endeligt kontraheret i 2. halvår, ligesom bidraget fra de flerårige strategiske byggepartner-



^
**RULLESTENEN,
DEL AF MUSICON I ROSKILDE**

skaber gør ordresituationen ekstra robust. Det er hidtil lykkedes forretningsenhederne – i tæt samarbejde med bygherrer, rådgivere og leverandører – at finde løsninger, som langt henad vejen har afbødet virkningen af de kraftige prisstigninger på byggematerialer og flaskehalse i forsyningskæderne. I de opdaterede indtjeningsforventninger er der indregnet en vis negativ effekt i 2. halvår, men pris- og leveranceproblemer udgør fortsat en risiko.

Udfordringerne med stigende lønninger og høj efterspørgsel efter arbejdskraft er fortsat et

fokusområde i Danmark og i Grønland. Desuden er risikoen for konkurser blandt underleverandører blevet større.

Der er i koncernen fortsat fokus på at opnå positive pengestrømme på alle projekter og på tiltag, som kan styrke forretningsenhedernes konkurrenceevne.

Køb og salg af virksomheder og aktiviteter kan påvirke forventningerne til året.

OMSÆTNING

~8,5 mia. kr.



DRIFTSRESULTAT FØR SÆRLIGE POSTER

215-240 mio. kr.



Forretningsenheder



Storentreprenør
inden for byggeri,
anlæg og infrastruktur

Læs mere på side 8 >



**Enemærke &
Petersen**

Landsdækkende entreprenør
inden for nybyg, renovering
og bygningservice samt
strategiske partnerskaber

Læs mere på side 9 >



MT HØJGAARD HOLDING

scandibyg
TÆNK I NYE RAMMER

Markedsleder inden for
bæredygtighedscertificeret
modulbyggeri i træ

Læs mere på side 10 >



Udvikling og realisering af
byggeri og byudvikling

Læs mere på side 12 >



International entreprenør inden for
bygge-, anlægs- og teknikopgaver
på udvalgte markeder og projekter

Læs mere på side 11 >



^
HOLM 8,
NORDHAVN

Perioden i tal

OMSÆTNING

1.835
mio. kr.

DRIFTSRESULTAT

42,4
mio. kr.

ORDREINDGANG

1.711
mio. kr.

ORDREBEHOLDNING

4.370
mio. kr.

ØKONOMISK UDVIKLING

MT Højgaard Danmark fortsætter de gode takter i 2. kvartal efter en god start på 2022 og et tilfredsstillende 1. kvartal.

Omsætningen i 1. halvår 2022 steg med 31% i forhold til samme periode sidste år og nåede 1.835 mio. kr. (2021: 1.397 mio. kr.). For 2. kvartal blev omsætningen 981 mio. kr. (2021: 714 mio. kr.). Projekterne var jævnt fordelt over hele landet med ca. to tredjedele inden for byggeri og den sidste tredjedel inden for anlægs- og infrastrukturprojekter.

Indtjeningen i 1. halvår blev forbedret til 42,4 mio. kr. (2021: 10,3 mio. kr.) For 2. kvartal blev indtjeningen 30,9 mio. kr. (2021: 8,3 mio. kr.).

MT Højgaard Danmark fortsætter arbejdet med at skabe en bæredygtig og robust forretning. Der kæmpes for hvert nyt projekt, og samtidig arbejdes der hårdt i alle igangværende projekter med at håndtere udfordringerne, som rammer hele branchen, herunder prisstigninger og leverancevanskeligheder.

Fremgangen giver optimisme og tro på, at det lange seje træk, som MT Højgaard Danmark er i gang med, giver positiv effekt.

SÆRLIGE PROJEKTER OG INDSATSER

1. halvår var præget af voldsomme prisstigninger og leveringsvanskeligheder på udvalgte materialetyper. Situationen stiller store krav til entreprenørernes evne til at finde nye løsninger i tæt samarbejde med bygherrerne. Trods MT Højgaard Danmarks gode dialog med bygherrerne omkring de aktuelle udfordringer følges pris- og leveranceproblemerne fortsat med stor årvågenhed og en vis bekymring.

Samarbejde – både eksternt og internt – er en grundlæggende værdi i MT Højgaard Danmarks organisation. Derfor arbejdes der både på kort og lang horisont med flere initiativer, som skal skabe robuste projekter, hvor alle involverede parter får optimale muligheder for at udnytte hinandens styrker og viden.

ORDREINDGANG

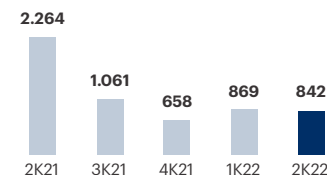
MT Højgaard Danmarks ordreindgang i 2. kvartal blev 842 mio. kr. (2021: 2.264 mio. kr.). For 1. halvår nåede ordreindgangen 1.711 mio. kr. (2021: 2.697 mio. kr.). Den samlede ordrebeholdning udgjorde således 4,4 mia. kr. ved udgangen af 2. kvartal 2022 (2021: 4,5 mia. kr.).

NYE STØRRE PROJEKTER I 2K 2022:

- Renovering af Kampsax Kollegiet, Lyngby
- Renovering af boliger i Håndværkerparken II og Sadelmagertoften, Aarhus
- Udbygning af Gladsaxe Fjernvarmeforsyning
- Skole- og fritidscenter, Gellerup

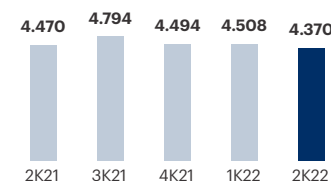
Ordreindgang

Mio. kr.



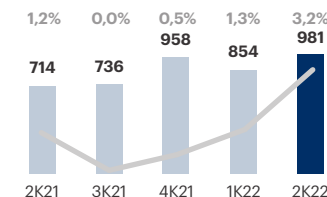
Ordrebeholdning


Mio. kr.



Omsætning og overskudsgrad

Mio. kr.





^
**MUSEET FLUGT
I OKSBØL**

Perioden i tal

OMSÆTNING

1.733
mio. kr.

DRIFTSRESULTAT

74,8
mio. kr.

ORDREINDGANG

2.661
mio. kr.

ORDREBEHOLDNING

6.075
mio. kr.

ØKONOMISK UDVIKLING

Omsætningen i 1. halvår blev 1.733 mio. kr. (2021: 1.289 mio. kr.). I 2. kvartal udgjorde omsætningen 925 mio. kr. (2021: 679 mio. kr.). Stigningen i forhold til året før skyldtes primært omsætningstilgangen fra Raunstrup og NemByg, der blev opkøbt i 2021. Derudover er stigningen et resultat af en historisk høj ordrebeholdning, som giver et højt aktivitetsniveau.

Driftsresultatet i 1. halvår blev 74,8 mio. kr. (2021: 62,8 mio. kr.). Resultatet for 2. kvartal udgjorde 40,0 mio. kr., hvilket er på niveau med 2021 (2021: 40,0 mio. kr.). Resultatet i andet kvartal var tilfredsstillende set i forhold til markante prisstigninger på materialer.

Der er med udgangen af 2. kvartal stadig en vis usikkerhed i forhold til udviklingen resten af året på grund af udsigten til fortsatte prisstigninger på materialer og brændstoffer. Endvidere giver den stigende inflation et naturligt lønpres og stigende renter, der kan påvirke investeringsvilligheden blandt investorer. Endelig giver konkurser blandt underleverandører et øget pres på priserne.

SÆRLIGE PROJEKTER OG INDSATSER

Enemærke & Petersen har i de seneste år satset på projektudvikling og tidlig involvering, hvilket i første halvår af 2022 har medført stor aktivitet på en række af denne type projekter. Et af de markante projekter er Køge Kyst, hvor Enemærke & Petersen i et tæt integreret totalentreprisesamarbejde med PensionDanmark opfører boliger på fem byggefelter til en værdi af i alt 1,2 mia. kr. I første halvår 2022 blev der indgået kontrakt på det sidste byggefelt i området.

Datterselskabet NemByg færdiggjorde i første halvår byggeriet af museet FLUGT i Oksbøl. Alle gode håndværkerkræfter blev sat ind på at realisere det BIG-tegnede museum, som i juni blev indviet af Dronningen under stor mediebevågenhed.

Datterselskabet Raunstrup har indledt en større satsning inden for bygningservice med henblik på at øge den landsdækkende tilstedeværelse og omsætning over de næste fem år. I første halvdel af 2022 blev især tømrerdelen og bygningservice i Nordjylland styrket.

ORDREINDGANG OG ORDREBEHOLDNING

Ordreindgangen i 1. halvår steg med 84% i forhold til samme periode sidste år og beløb sig til 2.661 mio. kr. (2021: 1.444 mio. kr.). For 2. kvartal udgjorde ordreindgangen 1.791 mio. kr. (2021: 407 mio. kr.). Årsagen til den højere ordreindgang i forhold til sidste år skyldtes primært tilgang af ordrer inden for nye samarbejdsformer med tidlig involvering.

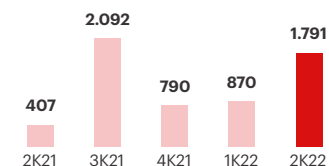
Ordrebeholdningen ultimo kvartalet var 6.075 mio. kr. – en fremgang på 59,3% i forhold til samme tidspunkt i 2021 takket være den markante tilgang af ordrer i løbet af det seneste år.

NYE STØRRE PROJEKTER I 2K 2022:

- Nye boliger Nordfeltet Køge Kyst – PensionDanmark
- Renovering og udvikling af Sct. Jørgensgården – Boligselskabet Sjælland
- Renovering og udvikling af Bygning 208 – DTU Lyngby Campus
- Helhedsrenovering og modernisering af Guldsberg Skolen – Partnerskabet Trust
- Renovering af Fortunen Øst boliger i Lyngby – Partnerskabet &Os

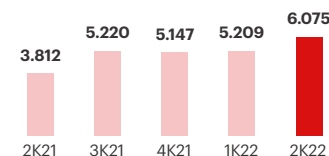
Ordreindgang

Mio. kr.



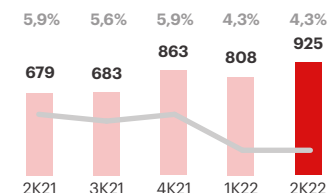
Ordrebeholdning

Mio. kr.



Omsætning og overskudsgrad

Mio. kr.





^
CPH VILLAGE,
KØBENHAVN

ØKONOMISK UDVIKLING

For Scandi Byg var 1. halvår ikke tilfredsstillende. Til gengæld var ordreindgangen i halvåret rekordhøj, hvilket giver stigende aktivitet fremadrettet.

Omsætningen i 1. halvår udgjorde 155 mio. kr. (2021: 227 mio. kr.) som følge af en lav ordrebeholdning ved årets indgang. For 2. kvartal blev omsætningen 77 mio. kr. (2021: 113 mio. kr.).

Driftsresultatet for første halvår blev -13,6 mio. kr. (2021: 8,4 mio. kr.). I 2. kvartal blev resultatet -8,4 mio. kr. (2021: 4 mio. kr.). Den negative udvikling skyldtes et enkelt, tabsgivende projekt og et lavere aktivitetsniveau som følge af lavere ordreindgang og forsinkede projekter på grund af manglende byggetilladelser. Derudover har 1. halvår 2022 i nogen grad været påvirket af materialeprisstigninger og leveranceforsinkelser.

SÆRLIGE PROJEKTER OG INDSATSER

I januar blev det annonceret, at Scandi Byg er den første totalentreprenør, der skal bygge boliger i den nye bydel Fælledby på Amager Fælled. Projektet er en del af den strategiske samarbejdsaftale med PensionDanmark om udvikling af bæredygtigt boligbyggeri. Boligprojektet, der omfatter 351 studie- og familieboliger, bliver både DGNB Guld-certificeret og Svanemærket. Byggeriet blev igangsat i maj og strækker sig over de næste tre år. Dialogen med PensionDanmark om andre interessante byggerier inden for samarbejdsaftalen fortsætter.

Scandi Byg indgik i første kvartal aftale med CPH Village om levering af 328 boliger inden udgangen af 2022. De første 48 boliger blev overdraget til CPH Village ved udgangen af 2. kvartal. I samarbejde med MT Højgaard Projektudvikling opføres desuden 48 Svanemærkede boliger og et fælleshus i Musicon-bydelen i Roskilde. Dette arbejde forventes afsluttet i 2023.

Scandi Byg mærker en stigende interesse fra de større bygherrer og pensionskasser i forhold til de nye lovkrav om livscyklusvurderinger (LCA), der træder i kraft den 1. januar 2023 for bygninger over 1.000 m². For at kunne understøtte kunderne tidligt i beslutningsprocessen har Scandi Byg i samarbejde med MT Højgaard Projektudvikling udviklet en regnemodell for livscyklusvurderinger. Regnemodellen gør det muligt at yde detaljeret rådgivning om livscyklusvurderinger for bygninger samt dokumentere forskellige materialers miljøpåvirkning tidligt i processen.

ORDREINDGANG OG ORDREBEHOLDNING

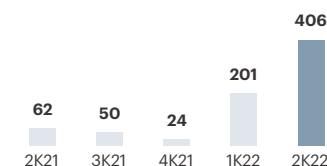
Ordreindgangen i 1. halvår 2022 udgjorde 607 mio. kr. (2021: 133 mio. kr.). Den øgede ordreindgang stammer primært fra indgåelse af en række større kontrakter, hvor arbejdet udføres i 2022, 2023 og 2024. Ordrebeholdningen ved halvårets udgang var 591 mio. kr. (2021: 216 mio. kr.).

NYE STØRRE PROJEKTER I 2K 2022:

- Opførelse af boliger i Fælledby, Amager Fælled

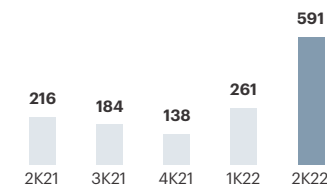
Ordreindgang

Mio. kr.



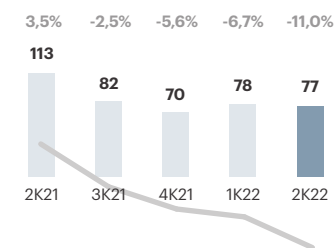
Ordrebeholdning

Mio. kr.



Omsætning og overskudsgrad

Mio. kr.



Perioden i tal

OMSÆTNING

155
mio. kr.

DRIFTSRESULTAT

-13,6
mio. kr.

ORDREINDGANG

607
mio. kr.

ORDREBEHOLDNING

591
mio. kr.



^
HISINGSBRON,
GÖTEBORG

Perioden i tal

OMSÆTNING

381
mio. kr.

DRIFTSRESULTAT

0,1
mio. kr.

ORDREINDGANG

219
mio. kr.

ORDREBEHOLDNING

819
mio. kr.

ØKONOMISK UDVIKLING

Omsætning og resultat i første halvår var lavere end forventet og ikke tilfredsstillende. I første halvår blev omsætningen 381 mio. kr. (2021: 385 mio. kr.), mens omsætningen i 2. kvartal udgjorde 217 mio. kr. (2021: 235 mio. kr.).

Driftsresultatet i første halvår udgjorde 0,1 mio. kr. (2021: -11,0 mio. kr.). Resultatet for halvåret var særligt i Grønland negativt påvirket af oprydning og afslutning af gamle sager. 3. kvartal er som altid vigtige måneder for Grønland og Færøerne på grund af vejrliget.

Tilpasningen af aktiviteterne i MT Højgaard International fortsatte med henblik på at forbedre lønsomheden. En ny ledelse i MT Højgaard Færøerne har igangsat en afvikling af aktiviteterne i selskabet over de kommende år. Selskabets igangværende projekter afsluttes i henhold til aftaler eller ved voldgift, men der tages ikke nye ordrer ind i selskabet. Anlægsforretningen RTS fortsætter uændret.

SÆRLIGE PROJEKTER OG INDSATSER

Slut juni blev Hisingsbron i Göteborg afleveret til bygherren Göteborgs Stad Trafikkontoret og dermed formelt afleveret til tiden. Der vil efter sommeren pågå mindre ekstraarbejder, men ellers er MT Højgaard International med joint venture partneren Skanska færdige på byggepladsen.

SETH kæmper fortsat med udskudte og aflyste projekter som en følgevirkning af Covid-19, og omsætningen blev i 1. halvår lavere end forventet. Selskabet har dog fortsat en spændende pipeline, men lange beslutningsproces-

ser med involvering af flere donorer har tendens til at forsinke igangsætning af nye aktiviteter.

I Maldiverne er kystsikringsopgaven på øen Fuvamulah tæt på færdigprojekteret. Et hold fra bygherren var i Danmark i juni for at se test af det endelige design. Flere mindre ordrer kom desuden i hus i halvåret, hvoraf flere var pre-cast ordrer fra MT Højgaard Internationals lokale betonstøberi.

Teknikselskabet Arssarnerit i Grønland og RTS på Færøerne fortsatte vækststrategien med god omsætning i 1. halvår både på eksisterende og nye projekter. MT Højgaard Grønland er i gang med at færdiggøre flere ældre projekter, hvor de afsluttende arbejder har afventet sommermånederne. Sideløbende arbejdes der på at få nye ordrer i hus, blandt andet gennem nye samarbejdsmodeller med bygherrer.

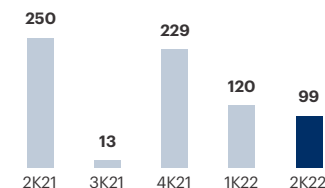
ORDREINDGANG OG ORDREBEHOLDNING

Første halvår var stille på ordresiden i MT Højgaard International. Ordreindgangen var med 219 mio. kr. noget lavere end samme periode sidste år (2021: 540 mio. kr.). Ordrebeholdningen ultimo halvåret var 819 mio. kr. (2021: 1.215 mio. kr.).

MTH Grønland ser dog frem mod flere spændende samarbejdsager, og også i Maldiverne er der mange spændende dialoger i gang med bygherrer. 2022 forventes således alt i alt at lande en fornuftig ordrebeholdning.

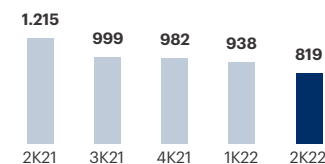
Ordreindgang

Mio. kr.



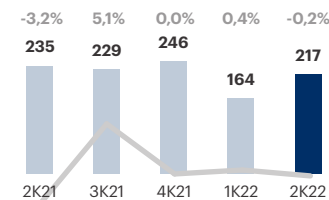
Ordrebeholdning

Mio. kr.



Omsætning og overskudsgrad

Mio. kr.





^
**KILDEGÅRDEN,
ROSKILDE**

Perioden i tal

OMSÆTNING

213
mio. kr.

DRIFTSRESULTAT

1,1
mio. kr.

ORDREINDGANG

322
mio. kr.

ORDREBEHOLDNING

634
mio. kr.

ØKONOMISK UDVIKLING

Resultaterne for MT Højgaard Projektudvikling udviklede sig som forventet.

Omsætningen i årets første halvår blev 213 mio. kr. (2021: 139 mio. kr.). For 2. kvartal udgjorde omsætningen 143 mio. kr. (2021: 92 mio. kr.). Stigningen i omsætning skyldtes primært større aktivitet på byggeprojekter samt salg af flere grunde og ejendomme.

Driftsresultatet før særlige poster blev for første halvår på 1,1 mio. kr. (2021: -28,5 mio. kr.). Resultatet er væsentligt bedre end sidste år, hvilket særligt skyldtes fortjenester på salg af ejendomme, herunder en udviklingsejendom i Glostrup. Resultatet forventes at udvikle sig positivt i 2. halvår, i takt med at der bliver realiseret flere større projekter.

Grundbankens værdi udgjorde 276 mio. kr. ved udgangen af 2. kvartal 2022 (2021: 424 mio. kr.). Faldet skyldtes salg af flere ejendomme i grundbanken, som har været et fokusområde det seneste år.

SÆRLIGE PROJEKTER OG INDSATSER

I Københavns Sydhavn pågår lokalplansarbejdet for ca. 100.000 m² blandet bolig og erhverv i samarbejde med Arbejdernes Landsbank, PFA og Danica. Et nyt domicil for Arbejdernes Landsbank er en del af udviklingsprojektet, hvor der specifikt arbejdes med en CO₂-reduktion, der er 25% skærpet i forhold til kravene i DGNB.

På Dalum Papirfabrik ved Odense var der grundstensnedlæggelse i maj, og der er meget stor interesse for både udlejningsbyggeriet og de planlagte ejerboliger.

I Risskov ved Aarhus begyndte elementmontagen på 2. etape af et flerbrugerkontorhus i samarbejde med PFA som bygherre og investor. Byggeriet certificeres til DGNB Guld.

I Nivå meldte de tre første etaper af et nyt boligområde på i alt 10.000 m² udsolgt, og salget af de to sidste etaper forløber tilfredsstillende.

På boligprojektet Kildegården i Roskilde, som er solgt til en tysk investor, forløber byggeriet planmæssigt, og der blev holdt rejsegilde i juni.

I det Svanemærkede bofællesskab Rullestenen i Roskilde, som etableres i samarbejde med EcoVillage, blev de første boliger fra Scandi Byg hejst på plads i juni. Første etape af byggeriet afleveres primo 2023.

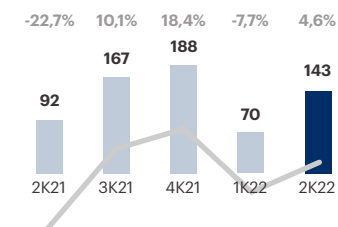
Bæredygtighedsafdelingen arbejder både med DGNB-certificering, Svanemærkning og rådgivning indenfor energi og indeklima. På to igangværende projekter for henholdsvis Arbejdernes Landsbank og PFA arbejdes der mod den højeste DGNB-certificering, som er Platin.

ORDREINDGANG OG ORDREBEHOLDNING

Ordreindgangen i første halvår blev 322 mio. kr., og ved udgangen af juni 2022 var ordrebeholdningen 634 mio. kr.

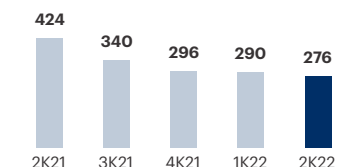
Omsætning og overskudsgrad

Mio. kr.



Grundbank*

Mio. kr.



* ekskl. Byggeri i eget regi



1. JANUAR - 30. JUNI 2022

Koncernregnskab

<
VANDKULTURHUSET,
PAPIRØEN

Resultat- og totalindkomstopgørelse

Beløb i mio. kr.	2022 2. kvartal	2021* 2. kvartal	2022 1. halvår	2021* 1. halvår	2021 Året
RESULTATOPGØRELSE					
Omsætning	2.214,5	1.708,4	4.102,4	3.212,9	7.203,1
Produktionsomkostninger	-2.051,0	-1.591,3	-3.812,0	-2.993,2	-6.669,1
Bruttoresultat	163,5	117,1	290,4	219,7	534,0
Salgsomkostninger	-49,3	-38,6	-90,7	-80,8	-162,9
Administrationsomkostninger	-59,9	-65,4	-117,1	-114,1	-235,2
Resultat før andel af resultat i joint ventures	54,3	13,1	82,6	24,8	135,9
Andel af resultat efter skat i joint ventures	6,8	5,9	9,4	8,6	42,9
Resultat før særlige poster	61,1	19,0	92,0	33,4	178,8
Særlige poster	-	-	-	-	-11,8
Særlige afskrivninger	-7,4	-8,9	-14,8	-14,9	-40,3
Resultat af primær drift (EBIT)	53,7	10,1	77,2	18,5	126,7
Finansielle poster	-19,3	-11,9	-32,7	-14,5	-33,6
Resultat af fortsættende aktiviteter før skat	34,4	-1,8	44,5	4,0	93,1
Skat af årets resultat af fortsættende aktiviteter	-6,5	0,2	-10,4	-0,8	41,3
Periodens resultat af fortsættende aktiviteter	27,9	-1,6	34,1	3,2	134,4
Periodens resultat efter skat af ophørte aktiviteter	-	0,5	-	2,7	-16,2
Periodens resultat	27,9	-1,1	34,1	5,9	118,2
Fordeles således:					
Aktionærer i MT Højgaard Holding A/S	27,7	-1,2	33,7	5,6	117,6
Minoritetsinteresser	0,2	0,1	0,4	0,3	0,6
I alt	27,9	-1,1	34,1	5,9	118,2

Beløb i mio. kr.	2022 2. kvartal	2021* 2. kvartal	2022 1. halvår	2021* 1. halvår	2021 Året
TOTALINDKOMSTOPGØRELSE					
Periodens resultat	27,9	-1,1	34,1	5,9	118,2
Anden totalindkomst					
Poster, der kan blive reklassificeret til resultatopgørelsen:					
Valutakursreguleringer ved omregning af udenlandske enheder	2,9	0,7	6,2	-2,1	-1,9
Kapitalposter, joint ventures	-	1,5	-	6,2	7,0
Andre kapitalposter	-	-	-	-	-1,5
Anden totalindkomst efter skat	2,9	2,2	6,2	4,1	3,6
Totalindkomst i alt	30,8	1,1	40,3	10,0	121,8
Fordeles således:					
Aktionærer i MT Højgaard Holding A/S	30,6	1,0	39,9	9,7	121,2
Minoritetsinteresser	0,2	0,1	0,4	0,3	0,6
I alt	30,8	1,1	40,3	10,0	121,8

*2021 tal er korrigeret for frasalg af Ajos aktiviteter

Balance

Beløb i mio. kr.	2022 30-06	2021 30-06	2021 31-12
AKTIVER			
Langfristede aktiver			
Immaterielle aktiver	509,7	486,5	529,0
Materielle aktiver	374,3	424,3	367,2
Leasingaktiver	284,5	522,5	256,3
Kapitalandele i joint ventures	97,1	76,7	90,8
Tilgodehavender	17,4	32,2	13,0
Udskudte skatteaktiver	195,5	158,9	196,8
Langfristede aktiver i alt	1.478,5	1.701,1	1.453,1
Kortfristede aktiver			
Varebeholdninger	385,2	467,0	356,2
Tilgodehavender	2.151,5	1.559,7	1.876,1
Entreprisekontrakter	284,9	376,7	379,6
Selskabsskat	5,2	2,8	1,9
Forudbetalte omkostninger	43,7	33,1	20,4
Likvide beholdninger	112,6	129,8	252,0
Kortfristede aktiver i alt	2.983,1	2.569,1	2.886,2
Aktiver i alt	4.461,6	4.270,2	4.339,3

Beløb i mio. kr.	2022 30-06	2021 30-06	2021 31-12
PASSIVER			
Egenkapital			
Aktiekapital	155,7	155,7	155,7
Reserve for valutakursregulering	7,3	0,9	1,1
Overført totalindkomst	598,8	457,9	563,9
Aktionærernes andel af egenkapitalen	761,8	614,5	720,7
Minoritetsinteresser	16,5	15,8	16,1
Egenkapital i alt	778,3	630,3	736,8
Forpligtelser			
Langfristede forpligtelser			
Udskudte skatteforpligtelser	107,2	119,4	110,5
Hensatte forpligtelser	169,9	164,4	187,6
Prioritetsgæld	59,6	21,8	12,0
Leasingforpligtelser	260,9	332,7	241,1
Ansvarligt lån	400,0	400,0	400,0
Gæld til tilknyttede virksomheder	-	17,3	17,3
Andre langfristede forpligtelser	193,2	131,5	182,9
Langfristede forpligtelser i alt	1.190,8	1.187,1	1.151,4
Kortfristede forpligtelser			
Prioritetsgæld	5,3	6,2	5,3
Kreditinstitutter	1,0	116,6	1,0
Leasingforpligtelser	66,9	123,5	65,1
Entreprisekontrakter	906,1	767,5	827,9
Leverandørgæld	1.033,2	787,0	996,4
Andre gældsforpligtelser	326,8	383,0	363,0
Selskabsskat	19,5	6,9	10,5
Hensatte forpligtelser	131,0	254,5	171,2
Udskudte indtægter	2,7	7,6	10,7
Kortfristede forpligtelser i alt	2.492,5	2.452,8	2.451,1
Forpligtelser i alt	3.683,3	3.639,9	3.602,5
Passiver i alt	4.461,6	4.270,2	4.339,3

Pengestrømsopgørelse

Beløb i mio. kr.	2022 2. kvartal	2021 2. kvartal	2022 1. halvår	2021 1. halvår	2021 Året
Resultat af primær drift (EBIT)	53,7	10,1	77,2	18,5	126,7
Resultat af primær drift af ophørte aktiviteter	-	1,7	-	7,1	-15,8
Regulering for ikke-likvide driftsposter mv.	36,0	101,2	70,4	184,0	307,0
Pengestrømme fra primær drift før ændring i driftskapital	89,7	113,0	147,6	209,6	417,9
Ændringer i driftskapital:					
Varebeholdninger	-22,9	74,9	-29,0	86,5	74,8
Tilgodehavender	-216,7	-215,4	-311,3	-112,3	-296,4
Igangværende entreprisekontrakter	25,5	14,0	172,9	-74,7	-53,7
Leverandørgæld og andre kortfristede forpligtelser	46,0	17,4	-54,1	-94,5	-5,2
Pengestrømme fra primær drift	-78,4	3,9	-73,9	14,6	137,4
Finansielle poster (netto)	-19,3	-13,1	-32,8	-18,5	-54,0
Betalt selskabsskat	-1,4	-0,7	-6,5	-2,2	-7,0
Pengestrømme fra driftsaktivitet	-99,1	-9,9	-113,2	-6,1	76,4

Beløb i mio. kr.	2022 2. kvartal	2021 2. kvartal	2022 1. halvår	2021 1. halvår	2021 Året
Køb af immaterielle aktiver	-0,1	-1,3	-0,6	-1,3	-8,9
Køb af materielle aktiver	-18,8	-16,4	-49,3	-73,5	-238,5
Salg af materielle aktiver	2,5	6,4	20,7	62,3	78,2
Køb af virksomheder og aktiviteter	-	2,9	-	-75,4	-90,0
Salg af virksomheder og aktiviteter	-	-	-	-	536,5
Lån til joint ventures	-9,6	-	8,0	19,3	89,9
Pengestrømme fra investeringsaktivitet	-26,0	-8,4	-21,2	-68,6	367,2
Fremmedfinansiering:					
Afdrag på gæld til kreditinstitutter	-10,7	-2,2	-11,9	-3,5	-5,3
Afdrag på leasinggæld	-17,6	-31,3	-33,0	-64,1	-334,6
Optagelse af langfristede forpligtelser	59,5	-	59,5	-	-
Aktionærer:					
Afdrag på lån	-17,3	-	-17,3	-	-
Køb af egne aktier	-	-5,3	-2,3	-11,3	-18,5
Pengestrømme fra finansieringsaktivitet	13,9	-38,8	-5,0	-78,9	-358,4
Periodens pengestrøm	-111,2	-57,1	-139,4	-153,6	85,2
Likviditet primo	223,8	70,3	252,0	166,8	166,8
Likviditet ultimo	112,6	13,2	112,6	13,2	252,0

Egenkapitalopgørelse

Beløb i mio. kr.

2022

	Aktie- kapital	Reserve for valutakurs- regulering	Overført total- indkomst	Aktionær- ernes andel af egen- kapitalen	Minoritets- interesser	Egen- kapital i alt
Egenkapital 1. januar	155,7	1,1	563,9	720,7	16,1	736,8
Resultat efter skat	-	-	33,7	33,7	0,4	34,1
Anden totalindkomst:						
Valutakursreguleringer, udenlandske virksomheder	-	6,2	-	6,2	-	6,2
Anden totalindkomst i alt	-	6,2	-	6,2	-	6,2
Transaktioner med ejere:						
Køb af egne aktier	-	-	-2,3	-2,3	-	-2,3
Aktiebaseret vederlæggelse	-	-	3,5	3,5	-	3,5
Transaktioner med ejere i alt	-	-	1,2	1,2	-	1,2
Periodens bevægelser i alt	-	6,2	34,9	41,1	0,4	41,5
Egenkapital 30. juni	155,7	7,3	598,8	761,8	16,5	778,3

Beløb i mio. kr.

2021

	Aktie- kapital	Reserve for valutakurs- regulering	Overført total- indkomst	Aktionær- ernes andel af egen- kapitalen	Minoritets- interesser	Egen- kapital i alt
Egenkapital 1. januar	155,7	3,0	450,9	609,6	14,8	624,4
Resultat efter skat	-	-	5,6	5,6	0,3	5,9
Anden totalindkomst:						
Valutakursreguleringer, udenlandske virksomheder	-	-2,1	-	-2,1	-	-2,1
Kapitalposter, joint ventures	-	-	6,2	6,2	-	6,2
Anden totalindkomst i alt	-	-2,1	6,2	4,1	-	4,1
Transaktioner med ejere:						
Køb af egne aktier	-	-	-11,3	-11,3	-	-11,3
Aktiebaseret vederlæggelse	-	-	6,5	6,5	-	6,5
Transaktioner med ejere i alt	-	-	-4,8	-4,8	-	-4,8
Tilgang minoritesinteresser	-	-	-	-	0,7	0,7
Periodens bevægelser i alt	-	-2,1	7,0	4,9	1,0	5,9
Egenkapital 30. juni	155,7	0,9	457,9	614,5	15,8	630,3

Noter

Note 1 Anvendt regnskabspraksis

Denne delårsrapport omfatter perioden 1. januar – 30. juni 2022.

Delårsrapporten aflægges i overensstemmelse med IAS 34 Præsentation af delårsregnskaber som godkendt af EU og de danske oplysningskrav for børsnoterede virksomheder.

Anvendt regnskabspraksis er, bortset fra nedenstående, uændret i forhold til koncernregnskabet for 2021, hvortil der henvises.

Koncernregnskabet for 2021 indeholder en fuld beskrivelse af anvendt regnskabspraksis.

ÆNDRING AF ANVENDT REGNSKABSPRAKSIS

MT Højgaard Holding A/S har med virkning fra 1. januar 2022 implementeret følgende nye eller ændrede standarder og fortolkningsbidrag:

- Amendments to IFRS 3 Business Combinations; IAS 16 Property, Plant and Equipment; IAS 37 Provisions, Contingent Liabilities and Contingent Assets, and Annual Improvements 2018-2020.

MT Højgaard Holding A/S har implementeret de standarder og fortolkningsbidrag, der træder i kraft i EU for 2022. Ingen af disse har påvirket indregning og måling i 2022 eller forventes at påvirke koncernen.

Note 2 Regnskabsmæssige skøn og vurderinger

Udarbejdelsen af delårsregnskabet kræver, at ledelsen foretager regnskabsmæssige skøn og vurderinger, som påvirker anvendelsen af regnskabspraksis og indregnede aktiver, forpligtelser, indtægter og omkostninger. Faktiske resultater kan afvige fra disse skøn.

De væsentlige skøn, som ledelsen foretager ved anvendelsen af koncernens regnskabspraksis, og den væsentlige skønsmæssige usikkerhed forbundet hermed er de samme ved udarbejdelsen af delårsregnskabet som ved udarbejdelsen af koncernregnskabet og årsregnskabet for 2021.

Note 3 Nettoomsætning

Koncernen beskæftiger sig med bygge- og anlægsaktiviteter i Danmark og udlandet. I 2022 har koncernen haft udenlandsk aktivitet i Nordatlanten (Færøerne og Grønland), Asien (Maldiverne og Vietnam) og i Sverige, Portugal og Afrika via joint ventures.

Salg af grunde indregnes på det tidspunkt, hvor grunden leveres (point-in-time). Al anden omsætning indregnes over tid. Der henvises til anvendt regnskabspraksis i Årsrapport 2021 for yderligere oplysninger om indregning af omsætning.

Beløb i mio. kr.	2022 1. halvår	2021 1. halvår*
Primære geografiske markeder:		
Danmark	3.733,2	2.898,3
Udland	369,2	314,6
Nettoomsætning i alt	4.102,4	3.212,9
Produkter:		
Entreprisekontrakter	3.864,7	3.015,8
Projektudvikling	46,0	52,9
Øvrige	191,7	144,2
Nettoomsætning i alt	4.102,4	3.212,9

* 2021 tal er korrigeret for frasalg af aktiviteterne i Ajos

Noter

Note 4 Segmentoplysninger

Beløb i mio. kr.							2022
							1. halvår
	MTH Danmark	Enemærke & Petersen	Scandi Byg	MTH International	MTH Projekt-udvikling	Ajos	Segmenter i alt
Omsætning til eksterne kunder	1.810,7	1.604,7	138,1	379,7	210,5	-	4.143,7
Intern omsætning mellem segmenter	24,1	128,0	16,5	1,5	2,2	-	172,3
Segmentomsætning i alt	1.834,8	1.732,7	154,6	381,2	212,7	-	4.316,0
Af- og nedskrivninger	-10,4	-11,8	-4,9	-18,4	-1,3	-	-46,8
Resultat af joint ventures	-	-	-	-2,3	1,7	-	-0,6
Resultat før særlige poster	42,4	74,8	-13,6	0,1	1,1	-	104,8

Beløb i mio. kr.							2021
							1. halvår
	MTH Danmark	Enemærke & Petersen	Scandi Byg	MTH International	MTH Projekt-udvikling	Ajos	Segmenter i alt
Omsætning til eksterne kunder	1.341,6	1.274,8	142,3	381,2	139,1	75,6	3.354,6
Intern omsætning mellem segmenter	54,9	14,0	84,3	4,0	-	48,7	205,9
Segmentomsætning i alt	1.396,5	1.288,8	226,6	385,2	139,1	124,3	3.560,5
Af- og nedskrivninger	-16,2	-11,3	-5,2	-12,2	-2,0	-27,9	-74,8
Resultat af joint ventures	-	-	-	1,0	2,9	-	3,9
Resultat før særlige poster	10,3	62,8	8,4	-11,0	-28,5	4,9	46,9

Noter

Note 4 Segmentoplysninger (fortsat)

Afstemning af rapporteringspligtige segmenters omsætning og resultat af fortsættende aktiviteter før skat

Beløb i mio. kr.	2022 1. halvår	2021 1. halvår
Omsætning		
Segmentomsætning for rapporterende segmenter	4.316,0	3.560,5
Omsætning MT Højgaard Holding	5,6	0,5
Eliminering af intern omsætning mellem segmenter	-172,3	-205,9
Omsætning Hisingsbron (joint venture)	-46,9	-66,6
Omsætning for ophørte aktiviteter	-	-75,6
Omsætning i alt, jf. resultatopgørelsen	4.102,4	3.212,9
Resultat af fortsættende aktiviteter		
Resultat før særlige poster for rapporterende segmenter	104,8	46,9
Resultat før særlige poster for ophørte aktiviteter	-	-4,9
Ikke fordelte koncernomkostninger	-12,8	-8,6
Særlige poster og særlige afskrivninger	-14,8	-14,9
Finansielle poster	-32,7	-14,5
Resultat af fortsættende aktiviteter før skat, jf. resultatopgørelsen	44,5	4,0

Ledelsens påtegning

Bestyrelse og direktion har dags dato behandlet og godkendt delårsrapporten for perioden 1. januar - 30. juni 2022 for MT Højgaard Holding A/S.

Delårsregnskabet, der ikke er revideret eller reviewet af selskabets revisor, aflægges i overensstemmelse med IAS 34 Præsentation af delårsregnskaber som godkendt af EU og de yderligere oplysningskrav i årsregnskabsloven.

Det er vores opfattelse, at delårsregnskabet giver et retvisende billede af koncernens aktiver, passiver og finansielle stilling pr. 30. juni 2022 samt af resultatet af koncernens aktiviteter og pengestrømme for perioden 1. januar - 30. juni 2022.

Det er endvidere vores opfattelse, at ledelsens beretning indeholder en retvisende redegørelse for udviklingen i koncernens aktiviteter og økonomiske forhold, periodens resultat og for koncernens finansielle stilling som helhed og en beskrivelse af de væsentligste risici og usikkerhedsfaktorer, som koncernen står over for.

Søborg, den 24. august 2022

DIREKTION

Henrik Mielke
Adm. direktør og koncernchef (CEO)

Martin Solberg
Koncernfinansdirektør (CFO)

BESTYRELSE

Carsten Dilling
Formand for bestyrelsen

Morten Hansen
Næstformand for bestyrelsen

Anders Lindberg

Steffen Baungaard

Christine Thorsen

Janda Campos

Pernille Fabricius

Stine Marie Søderdahl Friis

Peter Martin Facius

Lars Tesch Olsen

