



Delårsrapport for
første kvartal 2017

MTH GROUP

Hovedpunkter – Første kvartal 2017

Ordreindgang

1,0 mia. kr.

Lavere ordreindgang mod et første kvartal 2016 præget af enkelte store ordrer.

Ordrebeholdning

7,9 mia. kr.

Steg 0,2 mia. kr. som følge af fremgang i andet til fjerde kvartal 2016.

Omsætning

1,7 mia. kr.

14% vækst drevet af den store ordrebeholdning mod i sammenligningsperioden udskudte projektigangsættelser.

Resultat af primær drift (EBIT)

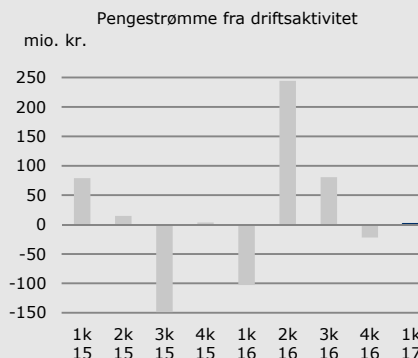
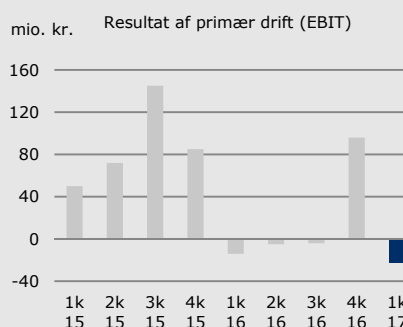
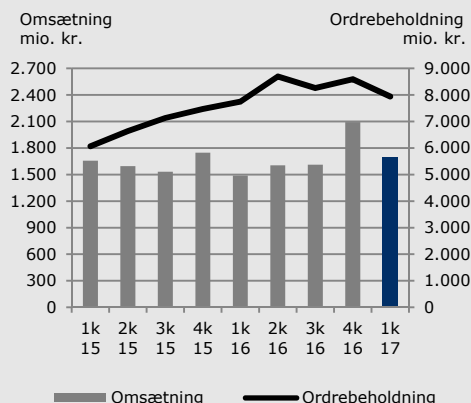
-22 mio. kr.

Lavt resultat af primær drift (EBIT) som ventet i forlængelse af reguleringer i 2016 og stilstand på aptering af metrostationer i København. Hertil høj tilbudsaktivitet på store fremtidige projekter.

Pengestrømme fra driftsaktivitet

1 mio. kr.

Fremgang som følge af forbedret arbejdskapital siden første kvartal 2016.



Forventninger til 2017 fastholdes

Omsætning omkring

7,2 mia. kr.

Resultat af primær drift (EBIT) i niveauet

150-200 mio. kr.

Hoved- og nøgletal for koncernen

Beløb i mio. kr.	2017	2016	2016
	1. kvrt.	1. kvrt.	Hele året
Resultatopgørelse			
Nettoomsætning	1.694	1.488	6.797
Bruttoresultat	92	87	505
Resultat af primær drift (EBIT)	-22	-14	73
Resultat før skat	-26	-19	72
Resultat efter skat	-19	-14	10
Pengestrømme			
Pengestrøm fra driftsaktivitet	1	-103	200
<i>Køb af materielle aktiver</i>	-25	-27	-148
<i>Andre investeringer</i>	4	-2	-3
Pengestrøm fra investeringsaktivitet	-21	-29	-151
Pengestrømme fra drifts- og investeringsaktivitet	-20	-132	49
Balance			
Langfristede aktiver	1.150	1.110	1.147
Kortfristede aktiver	2.575	2.271	2.521
Egenkapital	946	979	964
Langfristede forpligtelser	225	313	232
Kortfristede forpligtelser	2.554	2.089	2.472
Balancesum	3.725	3.381	3.668
Øvrige informationer			
Ordreindgang	1.044	1.768	7.920
Ordrebeholdning, ultimo	7.941	7.748	8.591
Arbejds kapital	-155	-21	-158
Nettorentebærende indestående/gæld (+/-)	-88	-181	-67
Gennemsnitlig investeret kapital inkl. goodwill	988	786	940
Gennemsnitligt antal medarbejdere	4.222	4.083	4.207
Nøgletal			
Bruttomargin, pct.	5,4	5,8	7,4
Driftsmargin før særlige poster, pct.	-1,3	-0,9	1,1
EBIT-margin, pct.	-1,3	-0,9	1,1
Resultatgrad (før skat-margin), pct.	-1,5	-1,2	1,1
Afkast af investeret kapital inkl. goodwill (ROIC), pct.			9,4
Afkast af investeret kapital inkl. goodwill efter skat, pct.			7,3
Egenkapitalforrentning (ROE), pct.	-2,4	-2,3	-1,3
Soliditetsgrad, pct.	24,7	27,6	25,7

Nøgletallene er beregnet i overensstemmelse med Finansforeningens "Anbefalinger og Nøgletal 2015". Definitionen af de anvendte nøgletal fremgår af årsrapporten for 2016. Arbejds kapital er opgjort eksklusive grunde til salg.

Beretning

God ordrebeholdning drev omsætningsvækst, mens ordreindgangen var lavere og resultat af primær drift (EBIT) faldt som ventet.

MTH GROUP's aktivitetsniveau var højere i første kvartal 2017, hvor omsætningen steg 14% til 1,7 mia. kr. på tværs af forretningsområderne, mens ordreindgangen blev lavere sammenlignet med første kvartal sidste år.

Resultat af primær drift (EBIT) faldt som forventet i forlængelse af fortsat arbejde på projekter, der blev reguleret i 2016, og stilstand på aoptering af de københavnske metrostationer, som medførte en lavere kapacitetsudnyttelse, samt højere tilbudsomkostninger på enkelte store fremtidige projekter.

Pengestrømmene fra driftsaktivitet var positive og som forventet bedre end sidste år. Udviklingen var primært drevet af ændringer i arbejdskapitalen og stigende aktivitet.

Ordrebeholdningen steg trods den lavere ordreindgang i første kvartal efter en positiv udvikling i løbet af 2016.

Koncernens forventninger til 2017 fastholdes.

Indsatsen for at øge produktiviteten og fremme samarbejdet i bygge- og anlægsbranchen fortsatte, da MT Højgaard samlede branchens aktører til en velbesøgt konference om produktivitet og VDC. Digitaliseringen vinder indpas i branchen, og koncernen havde ved udgangen af kvartalet uddannet omkring 100 BIM-koordinatorer.

Ordreindgang og -beholdning

I første kvartal 2017 opnåede MTH GROUP nye ordrer for 1,0 mia. kr. mod 1,8 mia. kr. sidste år. Ordreindgangen var lavere end forventet, og derudover var sammenligningsperioden positivt påvirket af enkelte større ordrer

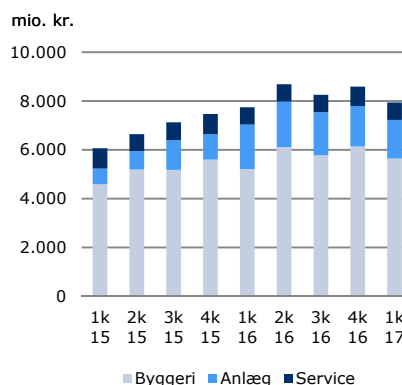
vedrørende opførelse af boligbyggeriet AARhus på Aarhus Ø (værdi over 500 mio. kr.) samt fornyelse og forbedring af 56 broer langs jernbanen mellem Ringsted og Rødby for Banedanmark (værdi 452 mio. kr.).

Trods den lave ordreindgang i kvartalet steg ordrebeholdningen til 7,9 mia. kr. ved udgangen af første kvartal 2017 fra 7,7 mia. kr. på samme tidspunkt i 2016 som følge af en stærk udvikling i den mellemliggende periode.

Koncernens ordrebeholdning har fortsat en god bonitet og omfatter en række større projekter, som danner grundlag for et tilfredsstillende aktivitetsniveau i de kommende år.

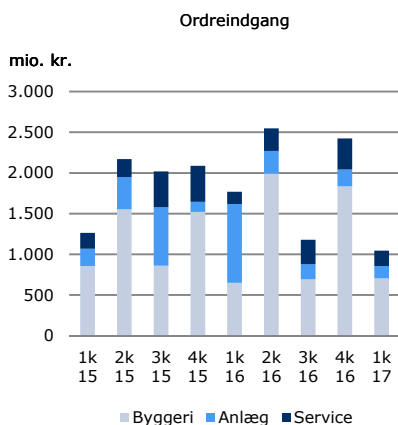
mio. kr.	1.kvt. 2017	1. kv. 2016	2016
Ordrebeholdning primo	8.591	7.468	7.468
Ordreindgang	1.044	1.768	7.920
Omsætning	1.694	1.488	6.797
Ordrebeholdning ultimo	7.941	7.748	8.591

Ordrebeholdning



Koncernens forretningsområder

BYGGERI	ANLÆG	SERVICES
MTHøjgaard Enemærke & Petersen a/s Lindpro scandibyg	MTHøjgaard Seth	Lindpro gjOS Enemærke & Petersen a/s MTHøjgaard GREENLAND CONTRACTORS
<i>Udvikling, opførelse og renovering af bygninger til private og offentlige formål.</i>	<i>Projekter inden for infrastruktur, bro- og tunnelbyggeri samt udbygning af havne.</i>	<i>Ydelser ved byggeri, projektudvikling, projektering samt OPP- og OPS-projekter.</i>



Vundne ej-kontraherede opgaver udgjorde omkring 2,0 mia. kr. ved udgangen af første kvartal 2017 mod 2,1 mia. kr. på samme tidspunkt sidste år. Der er ikke sket yderligere afklaring om den betingede Silicor-kontrakt på Island (1,5 mia. kr.).

Enemærke & Petersens deltagelse i det strategiske partnerskab for Københavns Kommune vedrørende institutions- og skolebyggerier over de kommende fire år er nu påbegyndt, og kontrahering vil ske løbende i takt med endelige projektgangsættelse.

Byggeri

Både den samlede ordreindgang og ordrebeholdningen steg med 8% i forretningsområdet sammenlignet med samme periode sidste år drevet af en række mindre ordrer og god udvikling i Enemærke & Petersen samt MT Højgaards forretning i Nordatlanten.

Forretningsrådets samlede ordrebeholdning er fortsat tilfredsstillende, og koncernen forventer markedsvækst inden for renoverings- og boligbyggeriopgaver i og omkring de større byer samt høj aktivitet inden for sygehusbyggeriet i Danmark.

Anlæg

Ordreindgangen i anlægsforretningen var lavere i første kvartal 2017 sammenlignet med samme kvartal sidste år, som var positivt påvirket af MT Højgaards indgåelse af en væsentlig anlægskontrakt med Banedanmark om fornyelse og forbedring af 56 broer.

Som følge af udviklingen i ordreindgangen i første kvartal faldt forretningsrådets ordrebeholdning 13% til et niveau, som fortsat danner grundlag for god aktivitet i den kommende periode. Koncernen oplever en positiv udvikling i efterspørgslen inden for infrastruktur, data-

centre, råhusentrepriser og supersygehuse, mens markedet samtidig er præget af priskonkurrence, færre større anlægsprojekter og forsinkelse af vedtagne offentlige infrastrukturprojekter.

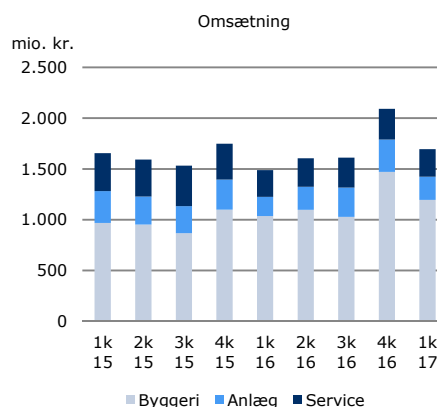
Services

I første kvartal 2017 skabte koncernen fremgang på 27% i ordreindgangen, hvilket primært kan henføres til en væsentlig tilbagegang i samme periode sidste år, der var påvirket af en regulering i Greenland Contractors. Samlet set steg ordrebeholdningen i serviceforretningen med 1%. Kontrakten med U.S. Air Force hos Greenland Contractors er som tidligere omtalt forlænget til udgangen af tredje kvartal 2017, hvor den forventes endeligt afsluttet.

Som følge af stigende aktivitet på bygge- og anlægsmarkedet kommer flere serviceopgaver i udbud. Det stigende antal udbud skærper dog ligeledes konkurrencen.

Omsætning

Koncernens omsætning steg 14% til 1,7 mia. kr. i første kvartal 2017 mod 1,5 mia. kr. i samme periode sidste år. Fremgangen var drevet af et relativt højt aktivitetsniveau som følge af koncernens ordrebeholdning, ligesom sammenligningsperioden var påvirket af forsinkede projektgangsættelser af nye ordrer. Udviklingen i omsætningen levede op til forventningerne.



Byggeri

Byggeriforretningerne øgede den samlede omsætning med 15% i første kvartal med afsæt i den positive udvikling i ordrebeholdningen. Koncernen afleverede og arbejdede på en række større opgaver, som sikrede den positive udvikling trods stilstand på apteringsentreprisen for Copenhagen Metro Team (CMT) på den københavnske metro i første kvartal 2017.

De væsentligste byggeriaktiviteter i kvartalet omfattede:

- MT Højgaards arbejde på Nyt Aalborg Universitetshospital og AARhus på Aarhus Ø tegnet af Bjarke Ingels Group for Kilden & Mortensen, forberedelse af aflevering af nyt domicil til Nordea i andet kvartal, renovering af 40 boligblokke i Møllevangen i Vejle, arbejde på lejligheder i Amalieparken i Vallensbæk i samarbejde med DADES og opførelse af tre boligblokke i Nuuk samt rejsegilde på Kalvebod Fælled Skole for Københavns Kommune.
- Enemærke & Petersens renovering af Korngården i Ballerup og Hjortegården i Herlev samt afslutning af første etape, aktivitet på anden etape og opstart på tredje etape af Danmarks største boligrenovering på Stadionkvarteret i Glostrup samt nybyggeri i Carlsbergbyen og første spadestik på boligbyggeriet Den Grønne Fatning i Herlev.
- Scandi Bygs arbejde på en komplet renovering af boligafdelingen Ryhaven i Aarhus og det grønne bykvarter Kronen ovenpå et nyt shopping center i Vanløse samt Kilehusene ved Roskilde.
- Lindpros arbejde med de sidste faser i projekter for A.P. Møller-Mærsk, Nordea og Axel Towers i København.

Anlæg

Forretningsområdets omsætning steg 21% sammenlignet med samme periode i 2016, som var præget af forsinkede projektigangsættelser af væsentlige nye ordrer. Aktivitetsniveauet var som forventet.

De væsentligste anlægsaktiviteter i kvartalet omfattede:

- MT Højgaards etablering af rådhus på Nyt Aalborg Universitetshospital og øvrigt samarbejde med concernens byggeriforretning om Aarhus på Aarhus Ø, OPP-projektet Slagelse Sygehus og Kalvebod Fælled Skole.
- MT Højgaards forberedelsesarbejde til de første af 56 broer på strækningen mellem Ringsted og Rødby, som er påbegyndt primo andet kvartal.
- MT Højgaards forberedelse af aflevering af Marieholmsbron i Göteborg i Sverige, som opføres i joint ventures med Skanska.

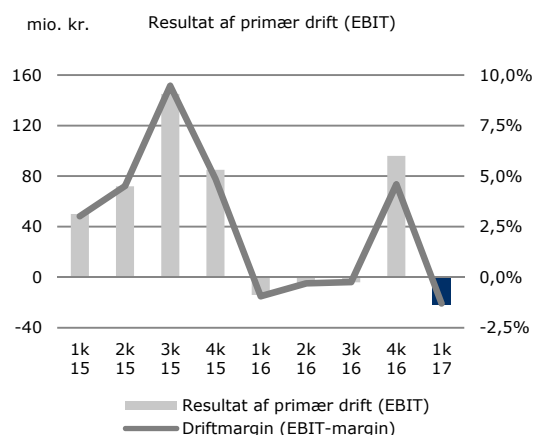
Services

Omsætningen i forretningsområdet steg 3% i første kvartal sammenlignet med samme periode sidste år, og aktivitetsniveauet var stabilt og som forventet.

Resultat

Resultat af primær drift (EBIT) udgjorde -22 mio. kr. i første kvartal mod -14 mio. kr. i samme periode i 2016, svarende til en driftsmargin på -1,3% sammenlignet med -0,9% sidste år.

Udviklingen skyldes primært igangværende opgaver med lav indtjeningsmargin efter reguleringer foretaget i 2016, fortsat stilstand på apteringsentreprisen for CMT på den københavnske metro og forøgede tilbudsomkostninger til enkelte store fremtidige projekter.



Resultat efter skat udgjorde -19 mio. kr. i første kvartal mod -14 mio. kr. i samme periode i 2016.

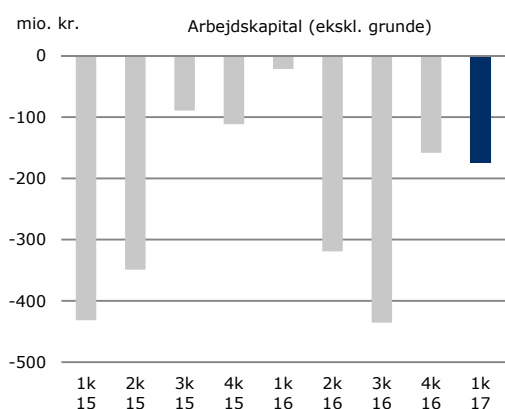
Balance

Varebeholdninger udgjorde 641 mio. kr. ved udgangen af første kvartal 2017 mod 642 mio. kr. på samme tidspunkt i 2016. Beholdningen kan primært henføres til grunde og byggeri i eget regi til videresalg, som udgjorde 575 mio. kr. Resten af boligbyggeriprojekterne Frederikskaj i Københavns Sydhavn samt Kilehusene ved Roskilde forventes afleveret i løbet af 2017.

Tilgodehavender fra salg og tjenesteydelser udgjorde 1.365 mio. kr. ved kvartalets udgang mod 1.393 mio. kr. ultimo 2016. Igangværende entreprisekontrakter udgjorde netto en passivpost på 386 mio. kr. ultimo marts 2017 mod en passivpost på 452 mio. kr. ultimo 2016. Udviklingerne kan henføres til projektsammensætning og aktivitetsomfang.

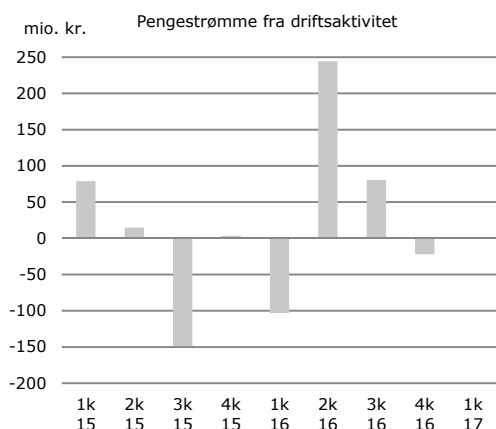
Gæld til leverandører af varer og tjenesteydelser udgjorde 818 mio. kr. den 31. marts 2017 mod 838 mio. kr. ultimo 2016, hvilket skal ses i sammenhæng med udviklingen i aktivitetsniveauet.

Samlet set udgjorde koncernens arbejdskapital ultimo marts 2017 -155 mio. kr. mod -158 mio. kr. ultimo 2016.



Pengestrømme og finansielt beredskab

Pengestrømme fra driftsaktiviteter udgjorde 1 mio. kr. i første kvartal 2017 mod -103 mio. kr. i samme periode sidste år. Perioden blev påvirket af et beskedent resultat fra primær drift og en mindre ændring på arbejdskapitalen, som blev modsvaret af tilskrevne renter og skat.



I første kvartal 2017 udgjorde pengestrømme fra investeringer -21 mio. kr., som primært omfattede investeringer i materielle anlægsaktiver. I første kvartal 2016 udgjorde samme post -29 mio. kr. Udviklingen skyldes primært investeringer i materiel i Ajos.

Koncernens samlede kapitalberedskab udgjorde 511 mio. kr., hvilket var på samme niveau som ved kvartalets begyndelse, hvor det udgjorde 544 mio. Koncernens kapitalberedskab er tilfredsstillende sammenholdt med det forventede aktivitetsniveau.

Forventninger til 2017 fastholdes

Koncernens forventninger til en omsætning omkring 7,2 mia. kr. og et resultat af primær drift (EBIT) i niveauet 150-200 mio. kr. i 2017 fastholdes.

Forventningen er baseret på udviklingen i første kvartal, de fortsat positive markedsudsigter med tiltagende efterspørgsel inden for renoverings- og boligbyggeriopgaver, infrastruktur, datacentre, råhusentrepriser og supersygehuse samt ordrebeholdningen ved kvartalets udgang på 7,9 mia. kr.

Resultat af primær drift (EBIT) for året er som ventet påvirket af en lav indtjeningsmargin på visse opgaver efter reguleringer foretaget i 2016, manglende afklaring vedrørende aptering af metrostationerne for CMT og forøgede omkostninger til enkelte store projektilbud samt investeringer i ny IT-plattform. Resultat af primær drift (EBIT) kan endvidere blive negativt påvirket af koncernens warrantsprogram, mens et positivt udfald i appelsagen angående Robin Rigg vil medføre særlige indtægter.

Forventninger 2017

Omsætning	~7,2 mia. kr.
Resultat af primær drift (EBIT)	150-200 mio. kr.

Langsigtede finansielle mål

Driftsmargin	≥5%
Pengestrømme fra driften (CFFO)	Positive
Soliditetsgrad	30-35%

Delårsrapporten indeholder udsagn om fremtiden, herunder ovenstående økonomiske forventninger til 2017, der som følge af deres natur er forbundet med risici og usikkerhedsfaktorer, hvilket indebærer, at den faktiske udvikling kan afvige væsentligt fra det forventede.

Ledelsespåtegning

Bestyrelsen og direktionen har i dag behandlet og godkendt delårsrapporten for perioden 1. januar - 31. marts 2017 for MT Højgaard A/S.

Delårsregnskabet, der ikke er revideret eller reviewet af selskabets revisor, aflægges i overensstemmelse med IAS 34 "Præsentation af delårsregnskaber" som godkendt af EU og yderligere krav i årsregnskabsloven.

Det er vores opfattelse, at delårsregnskabet giver et retvisende billede af koncernens aktiver, passiver og

finansielle stilling pr. 31. marts 2017 samt af resultatet af koncernens aktiviteter og pengestrømme for perioden 1. januar - 31. marts 2017.

Det er endvidere vores opfattelse, at ledelsens beretning indeholder en retvisende redegørelse for udviklingen i koncernens aktiviteter og økonomiske forhold, periodens resultat og koncernens finansielle stilling som helhed og en beskrivelse af de væsentligste risici og usikkerhedsfaktorer, som koncernen står over for.

Søborg, den 10. maj 2017

Direktion

Torben Biilmann
Adm. koncerndirektør

Egil Mølsted Madsen
Koncernøkonomidirektør

Bestyrelse

Søren Bjerre-Nielsen
Formand

Anders Heine Jensen
Næstformand

Carsten Bjerg

Pernille Fabricius

Ole Røsdahl

Christine Thorsen

Irene Chabior

Vinnie Sunke Heimann

Hans-Henrik H. Hansen

Resultat- og totalindkomstoppgørelse

	2017	2016	2016
Beløb i mio. kr.	1. kv. 2017	1. kv. 2016	Året 2016
Resultatoppgørelse			
Nettoomsætning	1.694,2	1.487,7	6.796,6
Produktionsomkostninger	-1.602,6	-1.400,6	-6.291,6
Bruttoresultat	91,6	87,1	505,0
Salgsomkostninger	-57,0	-47,0	-202,1
Administrationsomkostninger	-64,5	-57,1	-251,4
Resultat før andel af resultat i joint ventures	-29,9	-17,0	51,5
Andel af resultat efter skat i joint ventures	7,5	3,1	21,3
Resultat af primær drift (EBIT)	-22,4	-13,9	72,8
Finansielle poster	-3,3	-4,7	-0,9
Resultat før skat	-25,7	-18,6	71,9
Skat af resultatet	6,3	4,4	-61,7
Resultat efter skat	-19,4	-14,2	10,2
Fordeles således:			
Aktionærer i MT Højgaard A/S	-24,4	-21,5	-12,8
Minoritetsinteresser	5,0	7,3	23,0
I alt	-19,4	-14,2	10,2
Totalindkomstoppgørelse			
Resultat efter skat	-19,4	-14,2	10,2
Anden totalindkomst			
Poster, der kan blive reklassificeret til resultatoppgørelsen:			
Valutakursreguleringer, udenlandske virksomheder	-0,1	-0,7	-1,0
Værdiregulering af sikringsinstrumenter, joint ventures	1,8	-6,8	-4,6
Totalindkomst i alt	-17,7	-21,7	4,6
Fordeles således:			
Aktionærer i MT Højgaard A/S	-22,7	-29,0	-18,4
Minoritetsinteresser	5,0	7,3	23,0
I alt	-17,7	-21,7	4,6

Balance

	2017	2016	2016
Beløb i mio. kr.	31-03	31-03	31-12
Aktiver			
Langfristede aktiver			
Immaterielle aktiver	180,6	180,6	186,7
Materielle aktiver	610,0	549,2	610,4
Udskudte skatteaktiver	276,3	313,7	268,5
Øvrige finansielle aktiver	83,4	66,7	81,1
Langfristede aktiver i alt	1.150,3	1.110,2	1.146,7
Kortfristede aktiver			
Varebeholdninger	640,9	710,2	642,3
Tilgodehavender fra salg og tjenesteydelser	1.365,2	1.161,6	1.393,4
Igangværende entreprisekontrakter	318,4	159,4	235,6
Øvrige tilgodehavender	81,5	68,9	83,0
Likvide beholdninger	169,0	170,6	167,3
Kortfristede aktiver i alt	2.575,0	2.270,7	2.521,6
Aktiver i alt	3.725,3	3.380,9	3.668,3
Passiver			
Aktionærernes andel af egenkapitalen	918,9	932,8	941,6
Minoritetsinteresser	27,1	46,4	22,1
Egenkapital i alt	946,0	979,2	963,7
Langfristede forpligtelser			
Kreditinstitutter mv.	112,5	88,8	122,5
Udskudte skatteforpligtelser	12,9	10,1	15,4
Hensatte forpligtelser	100,0	214,4	94,8
Langfristede forpligtelser i alt	225,4	313,3	232,7
Kortfristede forpligtelser			
Kreditinstitutter mv.	144,2	262,5	111,8
Igangværende entreprisekontrakter	704,9	505,4	687,6
Leverandører af varer og tjenesteydelser	818,2	607,1	837,6
Andre kortfristede forpligtelser	886,6	713,4	834,9
Kortfristede forpligtelser i alt	2.553,9	2.088,4	2.471,9
Forpligtelser i alt	2.779,3	2.401,7	2.704,6
Passiver i alt	3.725,3	3.380,9	3.668,3

Pengestrømsopgørelse

	2017	2016	2016
Beløb i mio. kr.	1. kv.	1. kv.	Året
Drift			
Resultat af primær drift (EBIT)	-22,4	-13,9	72,8
Regulering for ikke-likvide driftsposter mv.	27,2	14,4	162,7
Pengestrømme fra primær drift før ændring i driftskapital	4,8	0,5	235,5
Ændringer i driftskapital			
Varebeholdninger	1,3	7,8	75,8
Tilgodehavender ekskl. igangværende entreprisekontrakter	29,7	242,2	0,6
Igangværende entreprisekontrakter	-65,6	-98,4	7,6
Leverandørgæld og andre kortfristede forpligtelser	36,9	-247,8	-71,1
Pengestrømme fra primær drift	7,1	-95,7	248,4
Finansielle poster (netto)	-3,3	-4,7	-0,9
Pengestrømme fra ordinær drift	3,8	-100,4	247,5
Betalte selskabsskatter, netto	-3,1	-2,9	-47,4
Pengestrømme fra driftsaktivitet	0,7	-103,3	-200,1
Investeringer			
Køb af materielle aktiver	-25,4	-26,5	-147,7
Andre investeringer, netto	4,1	-2,4	-3,4
Pengestrømme fra investeringsaktivitet	-21,3	-28,9	-151,1
Pengestrømme fra finansieringsaktivitet	-13,2	-6,9	-49,6
Pengestrømme, netto	-33,8	-139,1	-0,6
Likviditet primo perioden	101,4	102,0	102,0
Likviditet ultimo perioden	67,6	-37,1	101,4

Egenkapitalopgørelse

Beløb i mio. kr.	Aktiekapi- tal	Reserve for sik- rings- transakti- on	Reserve for valu- takursre- gulering	Overført resultat	Foreslået udbytte	Aktionæ- rernes andel af egenkapi- talen	Minori- tets- aktionæ- rernes andel	Egen- kapital i alt
2017								
Egenkapital 1. januar	520,0	-38,0	5,2	454,4	-	941,6	22,1	963,7
Resultat efter skat	-	-	-	-24,4	-	-24,4	5,0	-19,4
Anden totalindkomst:								
Valutakursreguleringer, udenlandske virksomheder	-	-	-0,1	-	-	-0,1	-	-0,1
Værdiregulering af sikrings- instrumenter, joint ventures	-	1,8	-	-	-	1,8	-	1,8
Anden totalindkomst i alt	-	1,8	-0,1	-	-	1,7	-	1,7
Transaktioner med ejere:								
Udstedte warrants, egenbe- taling	-	-	-	-	-	-	-	-
Udstedte warrants	-	-	-	-	-	-	-	-
Udloddet udbytte	-	-	-	-	-	-	-	-
Transaktioner med ejere i alt	-	-	-	-	-	-	-	-
Periodens bevægelser i alt	-	1,8	-0,1	-24,4	-	-22,7	5,0	-17,7
Egenkapital ultimo	520,0	-36,2	5,1	430,0	-	918,9	27,1	946,0
2016								
Egenkapital 1. januar	520,0	-33,4	6,2	467,0	-	959,8	39,1	998,9
Resultat efter skat	-	-	-	-21,5	-	-21,5	7,3	-14,2
Anden totalindkomst:								
Valutakursreguleringer, udenlandske virksomheder	-	-	-0,7	-	-	-0,7	-	-0,7
Værdiregulering af sikrings- instrumenter, joint ventures	-	-6,8	-	-	-	-6,8	-	-6,8
Skat af anden totalindkomst	-	-	-	-	-	-	-	-
Anden totalindkomst i alt	-	-6,8	-0,7	-	-	-7,5	-	-7,5
Transaktioner med ejere:								
Udstedte warrants, egenbe- taling	-	-	-	1,7	-	1,7	-	1,7
Udstedte warrants	-	-	-	0,3	-	0,3	-	0,3
Udloddet udbytte	-	-	-	-	-	-	-	-
Transaktioner med ejere i alt	-	-	-	2,0	-	2,0	-	2,0
Periodens bevægelser i alt	-	-6,8	-0,7	-19,5	-	-27,0	7,3	-19,7
Egenkapital ultimo	520,0	-40,2	5,5	447,5	-	932,8	46,4	979,2

Noter

1. Anvendt regnskabspraksis

Delårsrapporten er aflagt i overensstemmelse med IAS 34 "Præsentation af delårsregnskaber" som godkendt af EU og danske oplysningskrav til delårsrapporter.

Den anvendte regnskabspraksis er uændret i forhold til årsrapporten for 2016. Årsrapporten for 2016 indeholder den fulde beskrivelse af anvendt regnskabspraksis.

2. Regnskabsmæssige skøn og vurderinger

Udarbejdelsen af delårsregnskaber kræver, at ledelsen foretager regnskabsmæssige skøn og vurderinger, som påvirker anvendelsen af regnskabspraksis og indregnede aktiver, forpligtelser, indtægter og omkostninger. Faktiske resultater kan afvige fra disse skøn.

Regnskabsmæssige skøn og den tilknyttede skønsmæssige usikkerhed, som anses for sædvanlig og i al væsentlighed uændret, er beskrevet i note 2 til årsrapporten for 2016.

3. Aktiebaseret vederlæggelse

Koncernen etablerede i april 2014 et warrantprogram for koncernledelsen, der løber i perioden frem til 2019. Ultimo 2016 blev warrantprogrammet klassificeret som kontantbaseret.

Der har ikke været yderligere tildeling i perioden, og ultimo marts 2017 udgør antallet af udestående warrants i alt 25.690 stk. á nom. 1.000 kr., svarende til 4,9% af aktiekapitalen. Serviceperioden er revurderet fra tre til fem år og udløber i april 2019. Programmet skal værdiansættes ved udgangen af hvert kvartal og sidste gang i april 2019.

Dagsværdien udgør ved periodens udgang 2,9 mio. kr. Reguleringer til dagsværdien omkostningsføres lineært frem til april 2019, hvor programmet ophører.

For yderligere information henvises til note 6 i årsrapporten for 2016.

MT Højgaard A/S
Knud Højgaards Vej 7
DK - 2860 Søborg

+45 7012 2400
mail@mth.dk

CVR 12562233

Kontakt

Adm. koncerndirektør
Torben Biilmann
Tlf. +45 2270 9020