

Delårsrapport 1. januar - 30. september 2015 (3. kvartal 2015)

Bestyrelsen for Højgaard Holding A/S har i dag behandlet og godkendt delårsrapporten for perioden 1. januar – 30. september 2015.

- Koncernens omsætning udgør 50 mio. DKK mod 53 mio. DKK i samme periode sidste år.
- Koncernens resultat før skat blev et overskud på 181 mio. DKK mod et underskud på 204 mio. DKK i samme periode sidste år.
- Den fælles ledet virksomhed MT Højgaard (hvoraf Højgaard Holding A/S' andel udgør 54 %) udviste et driftsoverskud før særlige poster for perioden på 267 mio. DKK imod et overskud på 88 mio. DKK for samme periode sidste år. Resultatet i 1. – 3. kvartal 2014 var påvirket af særlige poster på -408 mio. DKK som følge af gamle offshore retssager. 3. kvartal 2015 er positivt påvirket af indtægtsførsel af 195 mio. DKK under særlige poster vedrørende endelig afgørelse af offshore-retssagen Robin Rigg. Resultat efter skat (før minoriteter) var for perioden et overskud på 423 mio. DKK mod et underskud på 339 mio. DKK i samme periode sidste år.
- MT Højgaard koncernen justerer nu forventningen til årets omsætning til 6,5 – 7,0 mia. DKK mod tidligere i niveauet 7 mia. DKK. Driftsresultat før særlige poster fastholdes på 325 – 375 mio. DKK. Forventningen til driftsmarginen før særlige poster fastholdes på omkring 5 %. Særlige poster forventes at udgøre 195 mio. DKK efter endelig afgørelse af offshore-retssagen Robin Rigg.
- Højgaard Holding koncernens forventninger til 2015 vil fortsat, udover vor 54 % andel af MT Højgaard koncernens resultat efter skat og minoriteter, bestå af et lille positivt resultat før skat.

Med venlig hilsen
Højgaard Holding A/S


Søren Bjerre-Nielsen
Bestyrelsesformand


Ditlev Fløistrup
Adm. direktør

Kontaktpersoner:

Ditlev Fløistrup, adm. direktør, Højgaard Holding, tlf. +45 4520 1500
Torben Biilmann, adm. koncerndirektør, MT Højgaard, tlf. +45 2270 9020
Søren Bjerre-Nielsen, bestyrelsesformand, Højgaard Holding, tlf. +45 4520 1500

Delårsrapport 1. januar – 30. september 2015

12. november

2015

Side 2 af 9

Hoved- og nøgletal for koncernen

Mio. DKK	2015 År til dato	2014 År til dato	2014 Hele året
Resultatopgørelse			
Nettoomsætning	50	53	70
Resultat af primær drift	7	8	10
Finansielle poster	-2	-2	-3
Andel af resultat efter skat og minoriteter i fælles ledet virksomhed	175	-210	-181
Resultat før skat	181	-204	-174
Resultat efter skat	179	-205	-176
Balance			
Langfristede aktiver	594	387	413
Kortfristede aktiver	18	20	15
Egenkapital	547	335	362
Forpligtelser	65	71	66
Balancesum	612	407	428
Nettorentebærende gæld	-46	-53	-50
Investeret kapital	593	388	412
Pengestrømme			
Pengestrøm til/fra driftsaktivitet	4	0	3
Pengestrøm til/fra finansieringsaktivitet	-5	-4	-6
Pengestrømme i alt	-1	-4	-3
Nøgletal			
Resultatgrad (før skat-margin), pct.	365	-386	-251
Udbetalt udbytte, mio. DKK	0	0	0
Gennemsnitlig og ultimo antal aktier, mio. stk.	4	4	4
Resultat og udvandet resultat efter skat pr. aktie (EPS og EPS-D), DKK	43	-49	-42
Indre værdi pr. aktie, DKK	130	80	86
Børskurs ultimo, A-aktier	405	225	207
Børskurs ultimo, B-aktier	400	223	208
Markedsværdi i alt, mio. DKK	1.698	944	871
Kurs/indre værdi	3,1	2,8	2,4
Periodens egenkapitalforrentning, pct.	39	-47	-39
Egenkapitalandel, pct.	89	82	85
Øvrige informationer			
Gennemsnitligt antal medarbejdere	30	30	30

Nøgletallene er beregnet i overensstemmelse med Den Danske Finansanalytikerforenings "Anbefalinger og Nøgletal 2015". Definitionen af de anvendte nøgletal fremgår af årsrapporten for 2014.

Delårsrapport 1. januar – 30. september 2015

12. november
2015
Side 3 af 9

Ledelsens beretning

Højgaard Holding A/S' væsentligste aktiv er 54 % ejerskab af MT Højgaard A/S. For en nærmere omtale af MT Højgaard henvises til MT Højgaards delårsrapport, som Højgaard Holding i dag har offentliggjort.

Højgaard Holding A/S likvide beredskab anses for tilfredsstillende.

Koncernens resultat før skat blev et overskud på 181 mio. DKK mod et underskud på 204 mio. DKK i samme periode sidste år. Det forbedrede resultat i forhold til samme periode sidste år skyldes, såvel en generel forbedring i indtjeningen i den fælles ledede virksomhed MT Højgaard, som at der i dennes resultat for 1. – 3. kvartal 2014 indgik særlige poster med et tab på 408 mio. DKK der kunne henføres til gamle offshore retssager og at 3. kvartal 2015 er positivt påvirket af indtægtsførsel af 195 mio. DKK under særlige poster vedrørende endelig afgørelse af offshore-retssagen Robin Rigg.

30. september 2015 udgør koncernens nettorentebærende gæld 46 mio. DKK mod en gæld på 50 mio. DKK den 31. december 2014.

Koncernens egenkapital pr. den 30. september 2015 udgør 547 mio. DKK, og indre værdi pr. aktie à 20 DKK svarer til 130 DKK.

Højgaard Industri A/S

Ejerandel 100 %

Mio. DKK	2015 3. kvartal	2014 3. kvartal	2015 År til dato	2014 År til dato	2014 Hele året
Nettoomsætning	15,2	16,7	49,5	52,8	69,5
Resultat før skat	3,6	3,1	9,9	10,0	13,1
Resultat efter skat	2,8	2,4	7,6	7,6	9,9
Balancesum			18,7	19,9	19,0
Egenkapital			9,6	9,6	11,9

Resultatet for de første tre kvartaler er som forventet. Da fabrikken i 2015 bliver opgraderet til i fremtiden at kunne producere højhastighedssveller, forventes der for 2015 en produktion af sveller, som er mindre end i 2014 og et resultat før skat, der er under niveauet for 2014.



Delårsrapport 1. januar – 30. september 2015

12. november
2015
Side 4 af 9

Forventninger til 2015

MT Højgaard koncernen justerer nu forventningen til årets omsætning til 6,5 – 7,0 mia. DKK mod tidligere i niveauet 7 mia. DKK. Driftsresultat før særlige poster fastholdes på 325 – 375 mio. DKK. Forventningen til driftsmarginen før særlige poster fastholdes på omkring 5 %. Særlige poster forventes at udgøre 195 mio. DKK efter endelig afgørelse af offshore-retssagen Robin Rigg.

Højgaard Holding koncernens forventninger til 2015 vil fortsat, udover vor 54 % andel af MT Højgaard koncernens resultat efter skat og minoriteter, bestå af et lille positivt resultat før skat.

Forventningerne til den fremtidige økonomiske udvikling er forbundet med usikkerhed og risici, der kan medføre, at udviklingen afviger væsentligt fra det forventede. For en beskrivelse af risici og usikkerhedsfaktorer henvises til note 2. De væsentligste risici og usikkerhedsfaktorer er i al væsentlighed uændrede i forhold til beskrivelsen i den seneste årsrapport.

Delårsrapport 1. januar – 30. september 2015

12. november
2015
Side 5 af 9

Ledespåtegning

Bestyrelse og direktion har dags dato behandlet og godkendt delårsrapporten for perioden 1. januar – 30. september 2015 for Højgaard Holding A/S.


Delårsregnskabet, der ikke er revideret eller reviewet af selskabets revisor, aflægges i overensstemmelse med IAS 34 ”Præsentation af delårsregnskaber” som godkendt af EU og danske oplysningskrav for børsnoterede selskaber.

Det er vores opfattelse, at delårsregnskabet giver et retvisende billede af koncernens aktiver, passiver og finansielle stilling pr. den 30. september 2015 samt af resultatet af koncernens aktiviteter og pengestrømme for regnskabsperioden 1. januar – 30. september 2015.

Det er endvidere vores opfattelse, at ledelsens beretning indeholder en retvisende redegørelse for udviklingen i koncernens aktiviteter og økonomiske forhold, periodens resultat og af koncernens finansielle stilling som helhed og en beskrivelse af de væsentligste risici og usikkerhedsfaktorer, som koncernen står over for.


Gentofte, den 12. november 2015

Direktion



Ditlev Fløistrup
Adm. direktør


Bestyrelse



Søren Bjerre-Nielsen
Formand



Carsten Bjerg
Næstformand



Pernille Fabricius

Delårsrapport 1. januar – 30. september 2015

12. november
2015
Side 6 af 9**Koncernresultatopgørelse**

Mio. DKK	2015 3. kvartal	2014 3. kvartal	2015 År til dato	2014 År til dato	2014 Hele året
Nettoomsætning	15,2	16,7	49,5	52,8	69,5
Produktionsomkostninger	11,1	13,1	37,9	41,1	54,0
Bruttoresultat	4,1	3,6	11,6	11,7	15,5
Administrationsomkostninger	1,3	1,1	4,4	3,8	5,8
Resultat af primær drift	2,8	2,5	7,2	7,9	9,7
Andel af resultat efter skat og minoriteter i fælles ledet virksomhed	143,7	-92,4	175,2	-209,9	-181,2
Finansielle poster	-0,5	-0,7	-1,6	-2,0	-2,7
Resultat før skat	146,0	-90,6	180,8	-204,0	-174,2
Skat af periodens resultat	0,6	0,4	1,3	1,4	1,7
Periodens resultat efter skat	145,4	-91,0	179,5	-205,4	-175,9

Resultatet før skat kan specificeres således:

MT Højgaard koncernen (efter skat og minoriteter)	143,7	-92,4	175,2	-209,9	-181,2
Højgaard Industri A/S	3,6	3,1	9,9	10,0	13,1
Højgaard Holding A/S	-1,3	-1,3	-4,3	-4,1	-6,1
Resultat før skat	146,0	-90,6	180,8	-204,0	-174,2

Resultat og udvandet resultat efter skat pr. aktie (EPS og EPS-D), DKK	34,6	-21,6	42,7	-48,9	-41,8
---	------	-------	------	-------	-------

Totalindkomstopgørelse for koncernen

Mio. DKK

Resultat efter skat	145,4	-91,0	179,5	-205,4	-175,9
Anden totalindkomst					
Poster, der kan blive reklassificeret til resultatopgørelsen:					
Andel af anden totalindkomst efter skat i fælles ledet virksomhed	-0,9	-2,9	4,1	-7,5	-10,1
Anden totalindkomst efter skat	-0,9	-2,9	4,1	-7,5	-10,1
Totalindkomst i alt	144,5	-93,9	183,6	-212,9	-186,0

Delårsrapport 1. januar – 30. september 2015

12. november
2015
Side 7 af 9**Koncernbalance**

Mio. DKK	2015 30. september	2014 30. september	2014 31. december
AKTIVER			
Langfristede aktiver			
Udskudte skatteaktiver	0,7	0,7	0,7
Kapitalandel i fælles ledet virksomhed	592,9	386,2	412,5
Langfristede aktiver i alt	593,6	386,9	413,2
Kortfristede aktiver			
Varebeholdninger	2,6	3,3	2,8
Tilgodehavender	10,3	11,0	6,2
Likvider mv.	5,4	5,4	6,2
Kortfristede aktiver i alt	18,4	19,7	15,2
Aktiver i alt	612,0	406,6	428,4
PASSIVER			
Egenkapital	547,0	335,2	362,2
Langfristede forpligtelser			
Gæld til tilknyttede virksomheder	51,0	58,0	56,0
Langfristede forpligtelser i alt	51,0	58,0	56,0
Kortfristede forpligtelser			
Leverandører af varer og tjenesteydelser	4,1	2,8	2,3
Andre kortfristede forpligtelser	9,9	10,6	7,9
Kortfristede forpligtelser i alt	14,0	13,4	10,2
Forpligtelser i alt	65,0	71,4	66,2
Passiver i alt	612,0	406,6	428,4

Delårsrapport 1. januar – 30. september 2015

12. november
2015
Side 8 af 9**Egenkapitalopgørelse for koncernen**

Mio. DKK	Aktie- kapital	Reserve for sikrings- transaktioner	Reserve for valutakurs- reguleringer	Overført resultat	Egen- kapital i alt
Egenkapital 1. januar 2014	84,1	-11,1	0,9	473,2	547,1
Resultat efter skat				-205,4	-205,4
Øvrig				1,0	1,0
Anden totalindkomst i fælles ledet virksomhed		-6,2	-1,3		-7,5
Skat af anden totalindkomst					
Egenkapitalbevægelser i alt		-6,2	-1,3	-204,4	-211,9
Egenkapital 30. september 2014	84,1	-17,3	-0,4	268,8	335,2
Egenkapital 1. januar 2015	84,1	-21,2	0,9	298,4	362,2
Resultat efter skat				179,5	179,5
Øvrig				1,2	1,2
Anden totalindkomst i fælles ledet virksomhed		3,5	0,6		4,1
Skat af anden totalindkomst					
Egenkapitalbevægelser i alt		3,5	0,6	180,7	184,8
Egenkapital 30. september 2015	84,1	-17,7	1,5	479,1	547,0

Koncernpengestrømsopgørelse

Mio. DKK	2015 År til dato	2014 År til dato	2014 Hele året
Drift			
Resultat af primær drift	7,2	7,9	9,7
Pengestrømme til/fra primær drift før ændring i driftskapital	7,2	7,9	9,7
Ændringer i driftskapital	-3,0	-7,8	-6,8
Pengestrømme til/fra driftsaktivitet	4,2	0,1	2,9
Pengestrømme til/fra finansieringsaktivitet	-5,0	-4,0	-6,0
Pengestrømme, netto	-0,8	-3,9	-3,1
Likviditet primo	6,1	9,2	9,2
Likviditet ultimo	5,3	5,3	6,1

Pengestrømsopgørelsen kan ikke udledes alene af det offentliggjorte materiale.

Delårsrapport 1. januar – 30. september 2015

12. november
2015
Side 9 af 9**Note 1 - Anvendt regnskabspraksis**

Delårsregnskabet er aflagt i overensstemmelse med IAS 34 "Præsentation af delårsregnskaber" som godkendt af EU og danske oplysningskrav for børsnoterede selskaber.

Den anvendte regnskabspraksis er uændret i forhold til den i årsrapporten for 2014 i note 1 beskrevne, hvortil der henvises. Årsrapporten for 2014 indeholder den fulde beskrivelse af anvendt regnskabspraksis.

Note 2 – Regnskabsmæssige skøn og vurderinger

Udarbejdelsen af delårsregnskaber kræver, at ledelsen foretager regnskabsmæssige skøn og vurderinger, som påvirker anvendelsen af regnskabspraksis og indregnede aktiver, forpligtelser, indtægter og omkostninger. Faktiske resultater kan afvige fra disse skøn.

Regnskabsmæssige skøn og den tilknyttede skønsmæssige usikkerhed, som anses for sædvanlig og i al væsentlighed uændret, er beskrevet i note 2 til koncernregnskabet og årsregnskabet for 2014.

Note 3 - Segmentoplysninger

Mio. DKK	2015 År til dato	2014 År til dato	2014 Hele året
Nettoomsætning			
Fabrikationsvirksomhed	49,5	52,8	69,5
Nettoomsætning i alt	49,5	52,8	69,5
Resultat før skat			
Fabrikationsvirksomhed	9,9	10,0	13,1
Fælles ledet virksomhed mv.	170,9	-214,0	-187,3
Resultat før skat i alt	180,8	-204,0	-174,2
Aktiver i alt			
Fabrikationsvirksomhed	18,7	19,9	19,0
Fælles ledet virksomhed mv.	593,3	386,7	409,4
Aktiver i alt	612,0	406,6	428,4
Forpligtelser i alt			
Fabrikationsvirksomhed	9,1	10,3	7,1
Moderselskab mv.	55,9	61,1	59,1
Forpligtelser i alt	65,0	71,4	66,2