



Delårsrapport 1. januar - 30. juni 2015 (1. halvår 2015)

Bestyrelsen for Højgaard Holding A/S har i dag behandlet og godkendt delårsrapporten for perioden 1. januar – 30. juni 2015.

- Koncernens omsætning udgør 34 mio. DKK mod 36 mio. DKK i samme periode sidste år.
- Koncernens resultat før skat blev et overskud på 35 mio. DKK mod et underskud på 113 mio. DKK i samme periode sidste år.
- Den fælles ledet virksomhed MT Højgaard (hvoraf Højgaard Holding A/S' andel udgør 54 %) udviste et driftsoverskud før særlige poster for perioden på 122 mio. DKK imod et overskud på 16 mio. DKK for samme periode sidste år. Særlige poster udviste i 1. halvår 2014 et tab på 195 mio. DKK hvilket var effekten fra afgjorte offshore retssager. Resultat efter skat (før minoriteter) var for perioden et overskud på 117 mio. DKK mod et underskud på 182 mio. DKK i samme periode sidste år.
- MT Højgaard koncernen forventer nu en omsætning i niveauet 7 mia. DKK mod tidligere i niveauet 7,0 – 7,5 mia. DKK og et driftsresultat før særlige poster på 325 – 375 mio. DKK, mod tidligere 300 – 375 mio. DKK, hvilket herefter svarer til en driftsmargin før særlige poster på omkring 5 % mod tidligere 4 – 5 %. Som omtalt i børsmeddelelse af 30. april 2015 fik MT Højgaard medhold i appellen af en gammel offshoresag. I maj ansøgte modparten om lov til at anke denne afgørelse. Under forudsætning af at modparten ikke får medhold i sin anke, vil de særlige poster påvirkes positivt med ca. 195 mio. DKK.
- Højgaard Holding koncernens forventninger til 2015 vil fortsat, udover vor 54 % andel af MT Højgaard koncernens resultat efter skat og minoriteter, bestå af et lille positivt resultat før skat.

Med venlig hilsen
Højgaard Holding A/S


Søren Bjerre-Nielsen
Bestyrelsesformand


Ditlev Fløistrup
Adm. direktør

Kontaktpersoner:

Ditlev Fløistrup, adm. direktør, Højgaard Holding, tlf. +45 4520 1500
Torben Biilmann, adm. koncerndirektør, MT Højgaard, tlf. +45 2270 9020
Søren Bjerre-Nielsen, bestyrelsesformand, Højgaard Holding, tlf. +45 4520 1500

Delårsrapport 1. januar – 30. juni 2015

20. august 2015

Side 2 af 9

Hoved- og nøgletal for koncernen

Mio. DKK	2015 År til dato	2014 År til dato	2014 Hele året
Resultatopgørelse			
Nettoomsætning	34	36	70
Resultat af primær drift	4	5	10
Finansielle poster	-1	-1	-3
Andel af resultat efter skat og minoriteter i fælles ledet virksomhed	32	-117	-181
Resultat før skat	35	-113	-174
Resultat efter skat	34	-114	-176
Balance			
Langfristede aktiver	451	482	413
Kortfristede aktiver	18	17	15
Egenkapital	402	429	362
Forpligtelser	67	70	66
Balancesum	469	499	428
Nettorentbærende gæld	-48	-52	-50
Investeret kapital	450	481	412
Pengestrømme			
Pengestrøm til/fra driftsaktivitet	2	1	3
Pengestrøm til/fra finansieringsaktivitet	-5	-4	-6
Pengestrømme i alt	-3	-3	-3
Nøgletal			
Resultatgrad (før skat-margin), pct.	102	-314	-251
Udbetalt udbytte, mio. DKK	0	0	0
Gennemsnitlig og ultimo antal aktier, mio. stk.	4	4	4
Resultat og udvandet resultat efter skat pr. aktie (EPS og EPS-D), DKK	8	-27	-42
Indre værdi pr. aktie, DKK	96	102	86
Børskurs ultimo, A-aktier	310	255	207
Børskurs ultimo, B-aktier	313	262	208
Markedsværdi i alt, mio. DKK	1.307	1.080	871
Kurs/indre værdi	3,2	2,5	2,4
Periodens egenkapitalforrentning, pct.	9	-23	-39
Egenkapitalandel, pct.	86	86	85
Øvrige informationer			
Gennemsnitligt antal medarbejdere	30	30	30

Nøgletallene er beregnet i overensstemmelse med Den Danske Finansanalytikerforenings "Anbefalinger og Nøgletal 2015". Definitionen af de anvendte nøgletal fremgår af årsrapporten for 2014.

Delårsrapport 1. januar – 30. juni 2015

20. august 2015

Side 3 af 9

Ledelsens beretning

Højgaard Holding A/S' væsentligste aktiv er 54 % ejerskab af MT Højgaard A/S. For en nærmere omtale af MT Højgaard henvises til MT Højgaards delårsrapport, som Højgaard Holding i dag har offentliggjort.

Højgaard Holding A/S likvide beredskab anses for tilfredsstillende.

Koncernens resultat før skat blev et overskud på 35 mio. DKK mod et underskud på 113 mio. DKK i samme periode sidste år. Det forbedrede resultat i forhold til samme periode sidste år skyldes, såvel en generel forbedring i indtjeningen i den fælles ledede virksomhed MT Højgaard, som at der i dennes resultat for 1. halvår 2014 indgik særlige poster med et tab på 195 mio. DKK der kunne henføres til gamle offshore retssager.

30. juni 2015 udgør koncernens nettorentebærende gæld 48 mio. DKK mod en gæld på 50 mio. DKK den 31. december 2014.

Koncernens egenkapital pr. den 30. juni 2015 udgør 402 mio. DKK, og indre værdi pr. aktie à 20 DKK svarer til 96 DKK.

Højgaard Industri A/S

Ejerandel 100 %

Mio. DKK	2015 År til dato	2014 År til dato	2014 Hele året
Nettoomsætning	34,3	36,1	69,5
Resultat før skat	6,3	6,9	13,1
Resultat efter skat	4,8	5,2	9,9
Balancesum	17,0	16,0	19,0
Egenkapital	6,8	7,2	11,9

Resultatet for første halvår er som forventet. Da fabrikken i 2015 bliver opgraderet til i fremtiden at kunne producere højhastighedssveller, forventes der for 2015 en produktion af sveller, som er mindre end i 2014 og et resultat før skat, der er under niveauet for 2014.

Forventninger til 2015

MT Højgaard koncernen forventer nu en omsætning i niveauet 7 mia. DKK mod tidligere i niveauet 7,0 – 7,5 mia. DKK og et driftsresultat før særlige poster på 325 – 375 mio. DKK, mod tidligere 300 – 375 mio. DKK, hvilket herefter svarer til en driftsmargin før særlige poster på omkring 5 % mod tidligere 4 – 5 %. Som omtalt i børsmeddelelse af 30. april 2015 fik MT Højgaard medhold i appellen af en gammel offshoresag. I maj ansøgte modparten om lov til at anke denne afgørelse. Under forudsætning af at



Delårsrapport 1. januar – 30. juni 2015

20. august 2015

Side 4 af 9

modparten ikke får medhold i sin anke, vil de særlige poster påvirkes positivt med ca. 195 mio. DKK.

Højgaard Holding koncernens forventninger til 2015 vil fortsat, udover vor 54 % andel af MT Højgaard koncernens resultat efter skat og minoriteter, bestå af et lille positivt resultat før skat.

Forventningerne til den fremtidige økonomiske udvikling er forbundet med usikkerhed og risici, der kan medføre, at udviklingen afviger væsentligt fra det forventede. For en beskrivelse af risici og usikkerhedsfaktorer henvises til note 2. De væsentligste risici og usikkerhedsfaktorer er i al væsentlighed uændrede i forhold til beskrivelsen i den seneste årsrapport.

Delårsrapport 1. januar – 30. juni 2015

20. august 2015
Side 5 af 9

Ledelsespåtegning

Bestyrelse og direktion har dags dato behandlet og godkendt delårsrapporten for perioden 1. januar – 30. juni 2015 for Højgaard Holding A/S.


Delårsregnskabet, der ikke er revideret eller reviewet af selskabets revisor, aflægges i overensstemmelse med IAS 34 "Præsentation af delårsregnskaber" som godkendt af EU og danske oplysningskrav for børsnoterede selskaber.

Det er vores opfattelse, at delårsregnskabet giver et retvisende billede af koncernens aktiver, passiver og finansielle stilling pr. den 30. juni 2015 samt af resultatet af koncernens aktiviteter og pengestrømme for regnskabsperioden 1. januar – 30. juni 2015.

Det er endvidere vores opfattelse, at ledelsens beretning indeholder en retvisende redegørelse for udviklingen i koncernens aktiviteter og økonomiske forhold, periodens resultat og af koncernens finansielle stilling som helhed og en beskrivelse af de væsentligste risici og usikkerhedsfaktorer, som koncernen står over for.


Gentofte, den 20. august 2015

Direktion



Ditlev Fløistrup
Adm. direktør


Bestyrelse



Søren Bjerre-Nielsen
Formand



Carsten Bjerg
Næstformand



Pernille Fabricius

Delårsrapport 1. januar – 30. juni 2015

20. august 2015

Side 6 af 9

Koncernresultatopgørelse

Mio. DKK	2015 2. kvartal	2014 2. kvartal	2015 År til dato	2014 År til dato	2014 Hele året
Nettoomsætning	15,9	16,5	34,3	36,1	69,5
Produktionsomkostninger	12,8	12,9	26,8	28,0	54,0
Bruttoresultat	3,1	3,6	7,5	8,1	15,5
Administrationsomkostninger	1,4	1,2	3,1	2,7	5,8
Resultat af primær drift	1,7	2,4	4,4	5,4	9,7
Andel af resultat efter skat og minoriteter i fælles ledet virksomhed	17,7	9,0	31,5	-117,5	-181,2
Finansielle poster	-0,5	-0,6	-1,1	-1,3	-2,7
Resultat før skat	18,9	10,8	34,8	-113,4	-174,2
Skat af periodens resultat	0,2	0,4	0,7	1,0	1,7
Periodens resultat efter skat	18,7	10,4	34,1	-114,4	-175,9

Resultatet før skat kan specificeres således:

MT Højgaard koncernen (efter skat og minoriteter)	17,7	9,0	31,5	-117,5	-181,2
Højgaard Industri A/S	2,6	3,1	6,3	6,9	13,1
Højgaard Holding A/S	-1,4	-1,3	-3,0	-2,8	-6,1
Resultat før skat	18,9	10,8	34,8	-113,4	-174,2

Resultat og udvandet resultat efter skat pr. aktie (EPS og EPS-D), DKK	4,4	2,5	8,1	-27,2	-41,8
---	-----	-----	-----	-------	-------

Totalindkomstopgørelse for koncernen

Mio. DKK

Resultat efter skat	18,7	10,4	34,1	-114,4	-175,9
Anden totalindkomst					
Poster, der kan blive reklassificeret til resultatopgørelsen:					
Andel af anden totalindkomst efter skat i fælles ledet virksomhed	7,5	-2,9	5,0	-4,6	-10,1
Anden totalindkomst efter skat	7,5	-2,9	5,0	-4,6	-10,1
Totalindkomst i alt	26,2	7,5	39,1	-119,0	-186,0

Delårsrapport 1. januar – 30. juni 2015

20. august 2015

Side 7 af 9

Koncernbalance

Mio. DKK	2015 30. juni	2014 30. juni	2014 31. december
AKTIVER			
Langfristede aktiver			
Udskudte skatteaktiver	0,7	0,7	0,7
Kapitalandel i fælles ledet virksomhed	450,0	481,5	412,5
Langfristede aktiver i alt	450,7	482,2	413,2
Kortfristede aktiver			
Varebeholdninger	4,8	3,2	2,8
Tilgodehavender	10,4	7,4	6,2
Likvider mv.	3,0	5,8	6,2
Kortfristede aktiver i alt	18,2	16,4	15,2
Aktiver i alt	468,9	498,6	428,4
PASSIVER			
Egenkapital	402,3	429,0	362,2
Langfristede forpligtelser			
Gæld til tilknyttede virksomheder	51,0	58,0	56,0
Langfristede forpligtelser i alt	51,0	58,0	56,0
Kortfristede forpligtelser			
Leverandører af varer og tjenesteydelser	4,6	2,5	2,3
Andre kortfristede forpligtelser	11,0	9,1	7,9
Kortfristede forpligtelser i alt	15,6	11,6	10,2
Forpligtelser i alt	66,6	69,6	66,2
Passiver i alt	468,9	498,6	428,4

Delårsrapport 1. januar – 30. juni 2015

20. august 2015

Side 8 af 9

Egenkapitalopgørelse for koncernen

Mio. DKK	Aktie- kapital	Reserve for sikrings- transaktioner	Reserve for valutakurs- reguleringer	Overført resultat	Egen- kapital i alt
Egenkapital 1. januar 2014	84,1	-11,1	0,9	473,2	547,1
Resultat efter skat				-114,4	-114,4
Øvrig				0,9	0,9
Anden totalindkomst i fælles ledet virksomhed		-4,2	-0,4		-4,6
Skat af anden totalindkomst					
Egenkapitalbevægelser i alt		-4,2	-0,4	-113,5	-118,1
Egenkapital 30. juni 2014	84,1	-15,3	0,5	359,7	429,0
Egenkapital 1. januar 2015	84,1	-21,2	0,9	298,4	362,2
Resultat efter skat				34,1	34,1
Øvrig				1,0	1,0
Anden totalindkomst i fælles ledet virksomhed		3,5	1,5		5,0
Skat af anden totalindkomst					
Egenkapitalbevægelser i alt		3,5	1,5	35,1	40,1
Egenkapital 30. juni 2015	84,1	-17,7	2,4	333,5	402,3

Koncernpengestrømsopgørelse

Mio. DKK	2015 År til dato	2014 År til dato	2014 Hele året
Drift			
Resultat af primær drift	4,4	5,4	9,7
Pengestrømme til/fra primær drift før ændring i driftskapital	4,4	5,4	9,7
Ændringer i driftskapital	-2,6	-4,9	-6,8
Pengestrømme til/fra driftsaktivitet	1,8	0,5	2,9
Pengestrømme til/fra finansieringsaktivitet	-5,0	-4,0	-6,0
Pengestrømme, netto	-3,2	-3,5	-3,1
Likviditet primo	6,1	9,2	9,2
Likviditet ultimo	2,9	5,7	6,1

Pengestrømsopgørelsen kan ikke udledes alene af det offentliggjorte materiale.

Note 1 - Anvendt regnskabspraksis

Delårsregnskabet er aflagt i overensstemmelse med IAS 34 "Præsentation af delårsregnskaber" som godkendt af EU og danske oplysningskrav for børsnoterede selskaber.

Den anvendte regnskabspraksis er uændret i forhold til den i årsrapporten for 2014 i note 1 beskrevne, hvortil der henvises. Årsrapporten for 2014 indeholder den fulde beskrivelse af anvendt regnskabspraksis.

Note 2 – Regnskabsmæssige skøn og vurderinger

Udarbejdelsen af delårsregnskaber kræver, at ledelsen foretager regnskabsmæssige skøn og vurderinger, som påvirker anvendelsen af regnskabspraksis og indregnede aktiver, forpligtelser, indtægter og omkostninger. Faktiske resultater kan afvige fra disse skøn.

Regnskabsmæssige skøn og den tilknyttede skønsmæssige usikkerhed, som anses for sædvanlig og i al væsentlighed uændret, er beskrevet i note 2 til koncernregnskabet og årsregnskabet for 2014.

Note 3 - Segmentoplysninger

Mio. DKK	2015 År til dato	2014 År til dato	2014 Hele året
Nettoomsætning			
Fabrikationsvirksomhed	34,3	36,1	69,5
Nettoomsætning i alt	34,3	36,1	69,5
Resultat før skat			
Fabrikationsvirksomhed	6,3	6,9	13,1
Fælles ledet virksomhed mv.	28,5	-120,3	-187,3
Resultat før skat i alt	34,8	-113,4	-174,2
Aktiver i alt			
Fabrikationsvirksomhed	17,0	16,0	19,0
Fælles ledet virksomhed mv.	451,9	482,6	409,4
Aktiver i alt	468,9	498,6	428,4
Forpligtelser i alt			
Fabrikationsvirksomhed	10,2	8,8	7,1
Moderselskab mv.	56,4	60,8	59,1
Forpligtelser i alt	66,6	69,6	66,2